

BILANCIO 2018/2020 – Parte SPESA	
E.F.	Disavanzo di Amministrazione
2018	€ 133.000.000,00
2019	€ 122.000.000,00
2020	€ 170.000.000,00

A seguito dell'accertamento, con l'approvazione del presente Rendiconto della gestione, dell'importo definitivo del risultato di amministrazione 2017 (disavanzo di € 1.703.608.145,43) si rende necessario – come previsto dall'art. 188 TUEL – provvedere all'adeguamento delle iniziative assunte.

Infatti il risultato di amministrazione accertato per il 2017 acclara un peggioramento rispetto a quello presunto, già applicato al bilancio di previsione, di € 12.694.603,81:

Disavanzo di amministrazione presunto al 31/12/2017	-1.690.913.541,62
Disavanzo di amministrazione accertato al 31/12/2017	-1.703.608.145,43
Differenza	- € 12.694.603,81

Pertanto, è necessario proporre al Consiglio Comunale l'adozione di provvedimento di recupero del maggior disavanzo accertato al 31/12/2017 rispetto a quello presunto già applicato al bilancio di previsione 2018/2020 in esecuzione del Piano di riequilibrio finanziario pluriennale riformulato.

Tale provvedimento può sostanziarsi in una variazione del bilancio di previsione 2018/2020, da proporre al Consiglio unitamente alla presente proposta di approvazione del Rendiconto della Gestione, secondo le seguenti motivazioni e conseguenti imputazioni.

Nel bilancio di previsione 2018/2020 la copertura finanziaria della spesa per debiti fuori bilancio è stata programmata in linea con i criteri dichiarati nel Piano di Riequilibrio finanziario pluriennale, riformulato. In tale sede si era dato atto della volontà dell'Ente di imputare le spese per i debiti fuori bilancio di futura emersione attraverso piani di rateizzazione triennali, fino ai debiti che sarebbero emersi nel 2022, per poi passare a rateizzi di 2 anni fino al 2031, ed infine – entro la conclusione del piano di riequilibrio – al finanziamento dei debiti nello stesso anno di insorgenza.

Di conseguenza nell'annualità 2020 del corrente bilancio di previsione è prevista la copertura di debiti fuori bilancio per un importo estremamente alto, pari a € 70.000.000,00, nell'intento di assicurare - prudenzialmente - ampia copertura ai debiti fuori bilancio che sarebbero emersi nelle annualità del bilancio di previsione 2018/2020.

Pertanto, in presenza di disponibilità, lo stanziamento è stato commisurato ad un importo, in ogni caso, di gran lunga superiore a quello programmato nel Piano di riequilibrio (si veda il Paragrafo 3 della sezione II del Piano che imputa al 2020 spese per debiti fuori bilancio di € 51.000.000,00 a fronte della previsione di bilancio 2020 di € 70milioni).

In data 29/03/2018 è stata notificata al Comune la sentenza n. 11/2018, con cui la Corte dei Conti Sezioni riunite in sede giurisdizionale ha deciso del ricorso presentato dall'Ente avverso alcune statuizioni della delibera 240/2017 della Sezione Regionale di Controllo. In tale sentenza la Corte, nel presupposto che i debiti fuori bilancio siano obbligazioni perfezionate e scadute, richiama testualmente il principio contabile della competenza finanziaria, affermando che la spesa deve essere *impegnata nell'esercizio in cui il debito fuori bilancio è riconosciuto*, e afferma che *gli accordi di rateizzazione riguardano i soli tempi di pagamento ed hanno effetto esclusivamente sulla cassa*.

Il principio affermato nella sentenza 11/2018 rende sovrabbondante lo stanziamento per debiti fuori bilancio dell'esercizio 2020, che può, quindi, essere oggetto di riduzione a vantaggio dell'incremento della quota di recupero del disavanzo di amministrazione nello stesso esercizio. La riduzione di € 12.694.603,81, tra l'altro, conduce lo stanziamento per debiti fuori bilancio di tale annualità ad un importo (€57.305.396,19) comunque più elevato di quello previsto nel PRFP riformulato (€ 51milioni, indicati al Paragrafo 3 - Sezione II del Piano).

000101

Il Vice Segretario Generale

[Handwritten signatures and initials]

La variazione di bilancio, che si propone al Consiglio Comunale con la presente proposta, ha il seguente schema:

Parte SPESA:

MISSIONE/PROGRAMMA /TITOLO/ MACROAGGREGATO	2018	2019	2020
01.11-1.10 (Debiti fuori bilancio)			-12.694.603,81
00.00-00.00 Disavanzo di amministrazione			+12.694.603,81
SALDO MAGGIORI - MINORI SPESE			0,00

Per effetto della suddetta variazione il Piano di recupero triennale del disavanzo di amministrazione 2017 imputato al triennio 2018/2020 risulta il seguente:

	2018	2019	2020
Quota deliberata nel Piano di riequilibrio finanziario pluriennale riformulato	133.000.000,00	122.000.000,00	170.000.000,00
Quota deliberata in sede di approvazione del Rendiconto della gestione 2017			12.694.603,81
TOTALE RECUPERI	133.000.000,00	122.000.000,00	182.694.603,81

Da finanziarsi attraverso le seguenti risorse:

	2018	2019	2020
Alienazioni immobiliari	97.500.000,00	90.000.000,00	168.000.000,00
Alienazioni mobiliari (partecipazioni)	35.500.000,00	32.000.000,00	2.000.000,00
Risorse correnti di Entrata			12.694.603,81
TOTALE RECUPERI	133.000.000,00	122.000.000,00	182.694.603,81

Risorse così ulteriormente dettagliate, quanto alle fonti di provenienza:

		2018	2019	2020
IMMOBILIARI	Piano straordinario di alienazioni immobiliari ad uso non abitativo	63.110.016,36	14.000.000,00	14.000.000,00
	Immobili patrimonio disponibile	27.544.007,58	31.000.000,00	31.000.000,00
	Immobili ERP	6.795.976,06	5.000.000,00	3.000.000,00
	Alienazione Rete distribuzione Gas naturale	0,00	40.000.000,00	0,00
	Real Albergo dei Poveri/Palazzo Fuga (progetto federal building Agenzia del Demanio - INAIL)	0,00	0,00	120.000.000,00
MOBILIARI	Alienazione quote GESAC (nel 2018, vendita già realizzata)	35.550.000,00	0,00	2.000.000,00
	Alienazione Terme di Agnano	0,00	32.000.000,00	0,00
	Risorse correnti di Entrata			12.694.603,81
	TOTALE RECUPERI	133.000.000,00	122.000.000,00	182.694.603,81

000102

Il Vice Segretario Generale

[Handwritten signatures and initials]

11

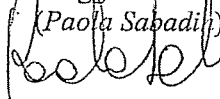
Ritenuto che, pertanto, la Giunta possa proporre al Consiglio Comunale

- Di prendere atto della avvenuta riedizione, da parte della G.C. con deliberazione n. 170/2018, del riaccertamento straordinario all'1/1/2015 e conseguente rideterminazione del disavanzo complessivo all'1/01/2015 in - € 1.456.706.116,94 e del maggiore disavanzo all'1/01/2015 in - € 785.572.912,63
- Di dare atto che nel Piano di Riequilibrio riformulato ai sensi dell'art. 1 commi 888 e 889 Legge 205/2017, con deliberazione consiliare n. 3/2018, è stata - tra l'altro - approvata la quantificazione della quota annua di recupero trentennale del maggiore disavanzo in € 26.185.763,75 dal 2015 al 2044.
- Di riaccertare i risultati di amministrazione al 31/12/2015 e al 31/12/2016, per effetto della riedizione del riaccertamento straordinario all'1/1/2015 e della dinamica dei fondi costituiti all'1/1/2015 in ossequio alla deliberazione 240/2017 della Sezione Regionale di Controllo per la Campania della Corte dei Conti, nei seguenti valori:
 - Disavanzo di amministrazione al 31/12/2015: - € 1.474.603.816,46
 - Disavanzo di amministrazione al 31/12/2016: - € 1.847.128.561,81
- Di approvare il Rendiconto della gestione 2017 con acclusa Relazione sulla gestione.
- Di accertare il Disavanzo di Amministrazione 2017 in - € 1.703.608.145,43.
- Di approvare la variazione del bilancio di previsione 2018/2020 – annualità 2020, secondo lo schema riportato in istruttoria, preordinata alla copertura del maggior disavanzo di amministrazione accertato rispetto a quello presunto già imputato, pro-quota, al bilancio di previsione 2018/2020.
- Di approvare conseguentemente, ai sensi dell'art. 188 comma 1 TUEL, l'allegato **Piano di recupero** triennale del disavanzo di amministrazione 2017 per le quote di competenza del triennio 2018/2020, nell'ambito del Piano di Riequilibrio finanziario pluriennale riformulato ex art. 1, commi 888 e 889, Legge 205/2017.


La parte narrativa, i fatti, gli atti citati, le dichiarazioni ivi comprese sono vere e fondate e quindi redatte dai Dirigenti sotto la propria responsabilità tecnica, per cui sotto tale profilo, gli stessi qui di seguito sottoscrivono.

Gli allegati, costituenti parte integrante del presente atto, sono composti da n. 569 pagine, numerate e siglate


Il Dirigente del Servizio Contabilità
Monitoraggio e Rendiconto

(Paola Sabadi)



Il Dirigente del Servizio
Bilancio

(Claudia Gargiulo)


Il Dirigente dell'UOA Monitoraggio
Piano di Riequilibrio

(Sergio Aurino)


Il Direttore Centrale Servizi
Finanziari - Ragioniere Generale

(Raffaele Grimaldi)


CON VOTI UNANIMI

DELIBERA


Per tutto quanto sopra rappresentato, che si intende integralmente trascritto e confermato,

Proporre al Consiglio:

- 1) Prendere atto che la Giunta Comunale, con deliberazione n. 170 del 20/04/2018, ha approvato la riedizione del Riaccertamento straordinario all'1/1/2015, rideterminando il Risultato di amministrazione all'1/1/2015 in - € 1.456.706.116,94 e il maggiore disavanzo all'1/01/2015 in - € 785.572.912,63, al fine di dare attuazione alle disposizioni di cui alla delibera 240/2017 della Corte dei Conti Sezione Regionale di Controllo per la Campania.

000103

11

Il Vice Segretario Generale


- 2) **Dare atto** che in sede di approvazione del Piano di riequilibrio finanziario pluriennale riformulato ai sensi dell'art. 1 commi 888 e 889 della L. 205/2017, avvenuta con deliberazione di Consiglio Comunale n. 3 del 19/02/2018, è stata fissata in € 26.185.763,75 la quota annua di maggior disavanzo di amministrazione da riaccertamento straordinario da ripianare in un periodo di trenta anni a carico dei bilanci dal 2015 al 2044, individuando nel Piano di Riequilibrio finanziario pluriennale riformulato le correlate misure di risanamento.
- 3) **Riaccertare** il risultato di amministrazione al 31/12/2015 in - € 1.474.603.816,46 secondo le risultanze dell'allegato PROSPETTO DIMOSTRATIVO DEL RISULTATO DI AMMINISTRAZIONE 2015.
- 4) **Riaccertare** il risultato di amministrazione al 31/12/2016 in - € 1.847.128.561,81 secondo le risultanze dell'allegato PROSPETTO DIMOSTRATIVO DEL RISULTATO DI AMMINISTRAZIONE 2016.
- 5) **Approvare** il Rendiconto della gestione per l'esercizio finanziario 2017, composto dal Conto del Bilancio 2017, dallo Stato Patrimoniale al 31/12/2017 e dal Conto Economico 2017, allegati al presente atto quale parte integrante e sostanziale.
- 6) **Approvare** la Relazione sulla gestione 2017.
- 7) **Prendere atto** dell'avvenuto rispetto degli obiettivi del pareggio di bilancio per l'anno 2017, come da allegato Monitoraggio al 31/12/2017.
- 8) **Prendere atto** che al presente provvedimento sono allegati i seguenti documenti, composti da n. _____ pagine progressivamente numerate:
 - a) il rendiconto della gestione 2017 e relativi allegati;
 - b) la relazione sulla gestione;
 - c) la tabella dei parametri di riscontro della situazione di Deficitarietà Strutturale per il triennio 2013-2015, approvati con decreto ministeriale del 18 febbraio 2013, pubblicato sulla G.U. n. 55 del 6 marzo 2013;
 - d) il piano degli indicatori e dei risultati di bilancio ex DM 22/12/2015;
 - e) la certificazione attestante il rispetto del pareggio di bilancio 2017;
 - f) la nota informativa relativa agli oneri e gli impegni finanziari sostenuti, derivanti da contratti relativi a strumenti finanziari derivati, ai sensi dell'articolo 62 della Legge 133/2008, così come modificato dall'articolo 3 della Legge 22 dicembre 2008 n. 203 (Legge finanziaria 2009);
 - g) i prospetti dei dati SIOPE delle entrate e delle uscite del mese di dicembre contenenti i valori cumulati nell'anno di riferimento e la relativa situazione delle disponibilità liquide, ai sensi dell'art. 77 quater, comma 11 del decreto legge 112/2008, convertito con modificazioni, dalla legge 6 agosto 2008 n. 133 e dalla circolare esplicativa del Ministero dell'Economia e delle Finanze n. 38666 del 23.12.2009;
 - h) la nota informativa contenente la verifica dei debiti e crediti reciproci tra l'Ente e le Società Partecipate ai sensi dell'art. 6 comma 4 del decreto legge 95/2012, convertito nella legge 135/2012;
 - i) il prospetto delle spese di rappresentanza redatto ai sensi dell'articolo 16, comma 26, del decreto legge 13 agosto 2011, n. 138 e sottoscritto dal Segretario dell'Ente, dal Ragioniere e dai Revisori dei Conti.
 - j) l'elenco degli indirizzi internet di pubblicazione dei rendiconti e bilanci consolidati dei soggetti considerati nel Gruppo amministrazione pubblica;
 - k) l'indicatore annuale di tempestività dei pagamenti, ex art. 41 comma 1 D.L. 66/2014;

000104

12
Il Vice Segretario Generale

- l) la Relazione sulla performance per l'anno 2017, a seguito della richiesta del Servizio Controllo di Gestione e Valutazione 386827 del 26/04/2017 ai fini della unificazione al rendiconto della Gestione ai sensi dell'art. 10 comma 1-bis del D.Lgs. 150/2009.
- 9) **Dare atto** che il Comune è in condizioni strutturalmente deficitarie rilevabili dall'apposita tabella allegata al rendiconto della gestione 2017.
- 10) **Accertare** il Risultato di Amministrazione 2017 in - € 1.703.608.145,43
- 11) **Prendere atto** che il disavanzo accertato al 31/12/2017 è superiore di € 12.694.603,81 a quello presunto, applicato al bilancio di previsione 2018/2020 con la deliberazione consiliare n. 30 del 23/04/2018.
- 12) **Stabilire** che l'ulteriore quota di disavanzo accertato al 31/12/2017, rispetto a quello presunto, per l'importo di € 12.694.603,81 sia iscritta nella annualità 2020 del bilancio di previsione 2018/2020 e sia finanziata attraverso la seguente **variazione del bilancio di previsione 2018/2020** che, contestualmente, si propone al Consiglio Comunale di **approvare**:

Bilancio di previsione 2018/2020 - Parte SPESA:

MISSIONE/PROGRAMMA /TITOLO/ MACROAGGREGATO	2018	2019	2020
01.11-1.10 (Debiti fuori bilancio)			-12.694.603,81
00.00-00.00 Disavanzo di amministrazione			+12.694.603,81
SALDO MAGGIORI - MINORI SPESE			0,00

- 13) **Approvare** ai sensi dell'art. 188 comma 1 del D.Lgs. 267/2000 l'allegato "Piano di recupero triennale del disavanzo di amministrazione 2017, per le quote di competenza del triennio 2018/2020, nell'ambito del Piano di Riequilibrio finanziario pluriennale riformulato ex art. 1, commi 888 e 889, Legge 205/2017", contenente la seguente imputazione al bilancio di previsione 2018/2020:

	2018	2019	2020
Quota Ripiano disavanzo, deliberata nel Piano di riequilibrio finanziario pluriennale	133.000.000,00	122.000.000,00	170.000.000,00
Quota Ripiano disavanzo, deliberata in sede di approvazione del Rendiconto della gestione 2017			12.694.603,81
TOTALE RECUPERI	133.000.000,00	122.000.000,00	182.694.603,81


con l'individuazione delle seguenti risorse destinate al recupero:

	2018	2019	2020
Alienazioni immobiliari	97.500.000,00	90.000.000,00	168.000.000,00
Alienazioni mobiliari (partecipazioni)	35.500.000,00	32.000.000,00	2.000.000,00
Risorse correnti di Entrata			12.694.603,81
TOTALE RECUPERI	133.000.000,00	122.000.000,00	182.694.603,81


14) **Mettere a disposizione** dell'Organo di revisione il Rendiconto 2017 e i relativi allegati, al fine

- della stesura della relazione, prevista dall'art. 239 D.Lgs. 267/2000
- nonché dell'espressione
- del parere sulla variazione del bilancio di previsione 2018/2020 – annualità 2020 di cui al precedente punto 12, previsto dall'art. 239 D.Lgs. 267/2000
- del parere sul Piano di recupero triennale del disavanzo, richiesto dall'art. 188 comma 1 D.Lgs. 267/2000.


Il Dirigente del Servizio Contabilità
Monitoraggio e Rendiconto
(Paola Sabadin)



Il Dirigente del Servizio
Bilancio
(Claudia Gargiulo)



Il Dirigente dell'UOA Monitoraggio
Piano di Riequilibrio
(Sergio Aurino)

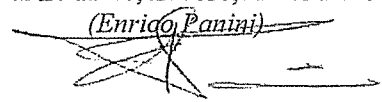


Il Direttore Centrale Servizi Finanziari -
Ragioniere Generale
(Raffaello Grimaldi)




L'Assessore al Bilancio, Lavoro, Attività economiche

(Enrico Panini)

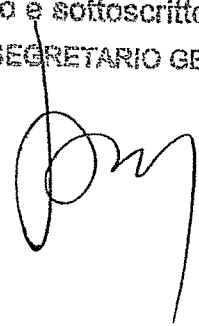


Letto confermato e sottoscritto:

IL SINDACO



IL SEGRETARIO GENERALE




PROPOSTA DI DELIBERAZIONE PROT. N.25.....DEL 27/04/2018....., AVENTE AD OGGETTO: **PROPOSTA AL CONSIGLIO** Approvazione del rendiconto per la gestione finanziaria 2017. Verifica in ordine al disavanzo di amministrazione applicato al bilancio di previsione 2018/2020 e conseguente Piano di rientro ex art. 188 del D.Lgs. 267/2000

I Dirigenti dei Servizi Bilancio, Contabilità, Monitoraggio e Rendiconto, UOA Monitoraggio Piano di Riequilibrio esprimono, ai sensi dell'art. 49, comma 1, del D.Lgs. 267/2000, il seguente parere di regolarità tecnica in ordine alla suddetta proposta:

Parere allegato

Addi.....

I DIRIGENTI




Pervenuta in Ragioneria Generale il27/04/2018..... Prot. I 2/223.

Il Dirigente del Servizio di Ragioneria, esprime, ai sensi dell'art. 49, comma 1, del D. Lgs. 267/2000, il seguente parere di regolarità contabile in ordine alla suddetta proposta: *✓.p.e.*

Parere allegato.

Addi.....

IL RAGIONIERE GENERALE



ATTESTATO DI COPERTURA FINANZIARIA ED IMPEGNO CONTABILE

La somma di viene prelevata dal TitoloSez.....
Rubrica.....Cap.....(.....) del Bilancio 200....., che presenta la seguente disponibilità:

Dotazione

Impegno precedente

Impegno presente

Disponibile

Ai sensi e per quanto disposto dall'art. 151, comma 4, del D.Lgs. 267/2000, si attesta la copertura finanziaria della spesa di cui alla suddetta proposta.

Addi.....

IL RAGIONIERE GENERALE

000107



COMUNE DI NAPOLI

Direzione Centrale
Servizi Finanziari

16

PARERE DI REGOLARITA' TECNICA

Sulla Proposta di Giunta Comunale avente ad oggetto:

Proposta al Consiglio: Approvazione del rendiconto per la gestione finanziaria 2017. Verifica in ordine al disavanzo di amministrazione applicato al bilancio di previsione 2018/2020 e conseguente Piano di rientro ex art. 188 del D.Lgs. 267/2000

Le risultanze della gestione 2017 tengono conto dei rilievi formulati dalla competente Sezione Regionale di Controllo della Corte dei Conti (deliberazione n. 240/2017) e dalle sezioni Riunite in sede giurisdizionale (sentenza n. 11/2018), in particolare per quanto riguarda la cancellazione dei residui attivi relativi ai dividendi ABC e ai proventi da patrimonio immobiliare, la costituzione del Fondo rischi passività potenziali a far data dall'1/1/2015 e successive movimentazioni, la costituzione del Fondo per la restituzione dell'anticipazione ottenuta dal fondo di rotazione per assicurare la stabilità finanziaria ex art. 243-ter D.Lgs. 267/2000, all'1/1/2015 e successive riduzioni a seguito del pagamento delle rate annuali.

Il Fondo crediti dubbia esigibilità è stato determinato con la valutazione di apposito cluster relativo ai crediti da sanzioni per violazioni al Codice della Strada, e recupero relative spese, secondo le indicazioni formulate dalla Corte dei Conti nella deliberazione n. 240/2017.

La progressione di crescita del Fondo crediti dubbia esigibilità conferma le significative difficoltà nella riscossione delle entrate proprie sia in conto competenza che in conto residui, con conseguente carenza di liquidità che comporta tempi lunghi nel pagamento dei debiti scaduti con il conseguente maturare di oneri finanziari.

La disponibilità di cassa al 31/12/2017 è interamente costituita da fondi a destinazione vincolata, che non sono stati ricostituiti per € 422.792.549,80.

Per quanto riguarda i debiti fuori bilancio maturati al 31/12/2017 e non riconosciuti alla stessa data, al 31/12/2017 l'importo corrispondente è stato accantonato al Fondo rischi passività potenziali.

Tali debiti trovano copertura finanziaria nel bilancio 2018 e, con riferimento al periodo 1/5-31/10/2017, sono stati riconosciuti dal Consiglio Comunale, mentre quelli riferiti al periodo 1/11-31/12/2017 sono in corso di riconoscimento per effetto dell'adozione della relativa proposta da parte della Giunta Comunale, nella stessa seduta di approvazione dello schema di rendiconto 2017.

La gestione 2017 ha confermato le difficoltà di recupero del disavanzo di amministrazione, considerato che le misure straordinarie di alienazioni patrimoniali, programmate a tal fine, non hanno generato, anche nel 2017, valori apprezzabili, mentre il saldo della gestione delle entrate e spese correnti non è sufficiente a coprire l'incremento del Fondo crediti dubbia esigibilità.

Gli obiettivi di riequilibrio, previsti nel Piano riformulato, potranno essere conseguiti solo attraverso un'effettiva realizzazione delle vendite del patrimonio immobiliare, come programmate, e l'incremento della capacità di riscossione delle entrate proprie.

Il disavanzo di amministrazione presunto al 31/12/2017 era stato imputato, con deliberazione di C.C. n. 3/2018, alle annualità del Piano di riequilibrio finanziario pluriennale riformulato ex art. 1 commi 888 e 889 L. 205/2017, e finanziato, quanto alle prime tre quote annue dal 2018 al 2020,

000108

[Handwritten signatures and initials]

nelle corrispondenti annualità del bilancio di previsione 2018/2020, approvato con delibera consiliare n. 30/2018.

Il maggior disavanzo accertato al 31/12/2017 rispetto a quello presunto è stato imputato, con variazione di bilancio oggetto della presente deliberazione, all'annualità 2020, con conseguente proposta di Piano di rientro dal disavanzo ex art. 188 del D.Lgs. 267/2000.

La variazione di bilancio proposta rispetta gli equilibri di bilancio e gli obiettivi del saldo di finanza pubblica.


Il conto del bilancio è stato predisposto secondo quanto previsto dall'art.228 del D.Lgs 267/2000, secondo lo schema di cui all'allegato 10 del decreto legislativo 23 giugno 2011, n.118 e ss.mm.ii. I dati esposti nel conto del bilancio trovano corrispondenza nelle scritture contabili dell'Ente.

Tutto ciò premesso e considerato, ai sensi dell'art. 49 comma 1 del D.Lgs. 267/2000, si esprime parere di regolarità tecnica

FAVOREVOLE

Napoli, 27/04/2018

Il Dirigente del Servizio Contabilità
Monitoraggio, Rendiconto
Dott.ssa Paola Sabadin




Il Dirigente del Servizio Bilancio

Dott.ssa Claudia Gargiulo



Il Dirigente della UOA Monitoraggio
Attuazione Piano Riequilibrio
Dott. Sergio Aurino



Il Direttore Centrale Servizi Finanziari
Ragioniere Generale
Dott. Raffaele Grimaldi



PARERE DI REGOLARITA' CONTABILE

Sulla Proposta di Giunta Comunale avente ad oggetto:

Proposta al Consiglio: *Approvazione del rendiconto per la gestione finanziaria 2017. Verifica in ordine al disavanzo di amministrazione applicato al bilancio di previsione 2018/2020 e conseguente Piano di rientro ex art. 188 del D.Lgs. 267/2000*

Nel richiamare quanto riportato nel parere di regolarità tecnica reso sul presente atto, si specifica quanto segue.

Dal rendiconto della gestione 2017 e dai relativi allegati, tra cui la Relazione sulla gestione, emerge una situazione finanziaria di estrema complessità, data la dimensione del risultato di amministrazione negativo da recuperare.

Ciò rende indispensabile l'immediata e piena realizzazione di tutte le entrate, sia in termini di competenza sia in termini di cassa, tenendo conto che nel corso dell'esercizio finanziario 2018 ulteriori fattori di squilibrio dipendono dalla emersione di nuovi debiti fuori bilancio da finanziare e considerata la disposizione dell'art. 1 comma 889, ultimo periodo, della Legge 205/2017.

Tutto ciò premesso e considerato, ai sensi dell'art. 49 comma 1 del D.Lgs. 267/2000, si esprime parere di regolarità contabile

FAVOREVOLE

Napoli, 27/04/2018

Il Direttore Centrale Servizi Finanziari – Ragioniere Generale

(Raffaele Grimaldi)


000110

Osservazioni del Segretario Generale

19

Sulla scorta dell'istruttoria tecnica degli Uffici proponenti;

Con la proposta in oggetto la Giunta propone al Consiglio Comunale di prendere atto della deliberazione di G.C. n. 170/2018 di riaccertamento straordinario dei residui alla data dell'1.1.2015 e, conseguenzialmente, di riaccertare il risultato di amministrazione al 31.12.2015 e al 31.12.2016. Propone, inoltre, di approvare il rendiconto della gestione per l'esercizio finanziario 2017 e la relativa Relazione sulla gestione, nonché di accertare il risultato di amministrazione 2017 (dando atto che l'Ente è strutturalmente deficitario) e di approvare il Piano di recupero triennale del disavanzo 2017.

Letto il parere di regolarità tecnica, che si conclude in termini di "favorevole" e nel quale, tra l'altro, si legge che *"Le risultanze della gestione 2017 tengono conto dei rilievi formulati dalla competente Sezione Regionale di Controllo della Corte dei Conti (deliberazione n. 240/2017) e dalle sezioni Riunite in sede giurisdizionale (sentenza n. 11/2018), in particolare per quanto riguarda la cancellazione dei residui attivi relativi ai dividendi ABC e ai proventi del patrimonio immobiliare, la costituzione del Fondo rischi passività potenziali a far data dall'1/1/2015 e successive movimentazioni, la costituzione del Fondo per la restituzione dell'anticipazione ottenuta dal fondo di rotazione per assicurare la stabilità finanziaria ex art. 243-ter D.Lgs. 267/2000, all'1/1/2015 e successive riduzioni a seguito del pagamento delle rate annuali [...]"*.

Letto il parere di regolarità contabile, che, parimenti, si conclude in termini di "favorevole" e nel quale, tra l'altro, si legge che: *"[...] Da rendiconto della gestione 2017 e dai relativi allegati, tra cui la Relazione sulla gestione, emerge una situazione finanziaria di estrema complessità, data la dimensione del risultato di amministrazione negativo da recuperare [...]"*.

L'approvazione del Rendiconto della gestione, che comprende il Conto del Bilancio, il Conto Economico e lo Stato Patrimoniale, rientra tra gli adempimenti obbligatori previsti dall'art. 227 del D. Lgs. 267/2000 e deve essere deliberato dal Consiglio Comunale entro il termine del 30 aprile dell'anno successivo (pena l'applicazione della procedura prevista dal comma 2 dell'articolo 141), previa acquisizione della relazione del Collegio dei Revisori dei Conti prevista dall'art. 239 del T.U. 267/2000 e dei pareri del medesimo Organo sulla variazione da apportare al Bilancio di Previsione 2020 e sul Piano di rientro del disavanzo da approvare secondo le modalità previste dall'art. 188, comma 1, del D. Lgs. 267/2000. In particolare, si pone in evidenza il termine, non inferiore a venti giorni, indicato all'art. 227, co. 2, del suindicato T.U., entro il quale la proposta deve essere messa a disposizione dei componenti dell'organo consiliare prima dell'inizio della sessione consiliare in cui viene esaminato il rendiconto.

Si richiamano, altresì:

- il Titolo VI del T.U. n. 267/2000 che contiene disposizioni in merito alla rilevazione e alla dimostrazione dei risultati di gestione degli Enti Locali;
- l'art. 11 del D.Lgs. n.118/2011, secondo cui *"Le amministrazioni pubbliche [...] redigono un rendiconto semplificato per il cittadino, da divulgare sul proprio sito internet, recante una esposizione sintetica dei dati di bilancio, con evidenziazione delle risorse finanziarie umane e strumentali utilizzate dall'ente nel perseguimento delle diverse finalità istituzionali, dei risultati conseguiti con riferimento al livello di copertura ed alla qualità dei servizi pubblici forniti ai cittadini. [...]"*;
- l'art. 5 del D.M. 30 marzo 2016 riportante modifiche all'Allegato 10 al D.Lgs. n.118/2011 relativamente allo schema del rendiconto della gestione;

S.L.

000114

000114

Il Vice Segretario Generale

- l'art. 188, comma 1-quater, del T.U. n. 267/2000 secondo cui *"Agli enti locali che presentino, nell'ultimo rendiconto deliberato, un disavanzo di amministrazione ovvero debiti fuori bilancio, nelle more della variazione di bilancio che dispone la copertura del disavanzo e del riconoscimento e finanziamento del debito fuori bilancio, è fatto divieto di assumere impegni e pagare spese per servizi non espressamente previsti per legge. Sono fatte salve le spese da sostenere a fronte di impegni già assunti nei precedenti esercizi"*, nonché il successivo comma in cui è previsto, tra l'altro, che *"[...] Con periodicità almeno semestrale il sindaco o il presidente trasmette al Consiglio una relazione riguardante lo stato di attuazione del piano di rientro, con il parere del collegio dei revisori. L'eventuale ulteriore disavanzo formatosi nel corso del periodo considerato nel piano di rientro deve essere coperto non oltre la scadenza del piano di rientro in corso"*;
- l'art. 242 del T.U. n. 267/2000 relativo all'individuazione degli enti strutturalmente deficitari nei confronti dei quali trovano applicazione i limiti, vincoli, divieti e controlli stabiliti dall'ordinamento degli enti locali;
- il Titolo VII del *"Regolamento di contabilità del Comune di Napoli"*, rubricato *"Rilevazione e dimostrazione dei risultati di gestione"*;
- i *"Principi generali o postulati"* di cui all'Allegato 1 al D.Lgs. n.118/2011, così come modificato dal D.Lgs. n.126/2014, e aggiornato al D.M. 30 marzo 2016, tra i quali figurano:
 - ✓ il principio di veridicità, attendibilità, correttezza, applicabile anche al rendiconto ed esteso ai documenti descrittivi ed accompagnatori;
 - ✓ il principio di significatività e rilevanza secondo cui: *"[...] la correttezza dei dati di bilancio non si riferisce soltanto all'esattezza aritmetica, bensì alla ragionevolezza, ed all'applicazione oculata e corretta dei procedimenti di valutazione adottati nella stesura del bilancio di previsione, del rendiconto e del bilancio d'esercizio. [...]"*;
 - ✓ il principio di prudenza secondo cui: *"[...] Nei documenti contabili di rendicontazione il principio della prudenza comporta che le componenti positive non realizzate non devono essere contabilizzate, mentre tutte le componenti negative devono essere contabilizzate e quindi rendicontate, anche se non sono definitivamente realizzate. [...]"*;
 - ✓ il principio di competenza economica secondo cui: *"[...] Il rendiconto deve rappresentare la dimensione finanziaria, economica e patrimoniale dei fatti amministrativi che la singola amministrazione pubblica ha realizzato nell'esercizio. [...]"*;
- i *"Principi contabili applicati alla contabilità finanziaria"* di cui all'Allegato 4/2 al D.Lgs. 118/2011;
- le osservazioni espresse in sede di approvazione del riaccertamento straordinario di cui alla citata deliberazione di G.C. n. 170/2018.

Si ricorda che la Relazione sulla gestione 2017, di cui si propone l'approvazione al punto 6 del dispositivo, è il documento illustrativo previsto dagli artt. 151, comma 6, e art. 231 del T.U. n. 267/2000 e dall'art. 11, comma 6, del D.Lgs. 118/2011, con cui la Giunta esprime le valutazioni di efficacia dell'azione condotta sulla base dei risultati conseguiti, illustrando la gestione dell'ente e i fatti di rilievo verificatisi dopo la chiusura dell'esercizio nonché ogni eventuale informazione utile ad una migliore comprensione dei dati contabili.

Si pone in evidenza che:

- risulta inserita all'ordine del giorno della medesima seduta di Giunta la proposta di deliberazione inerente al riaccertamento ordinario dei residui, cui il rendiconto in oggetto si richiama;
- il disavanzo di amministrazione al 31.12.2017, pari a € 1.703.608.145,43, risulta superiore di € 12.694.603,81 rispetto a quello che è stato presunto in sede di bilancio di previsione 2018/2020, pertanto si propone di finanziare tale ulteriore disavanzo con una variazione di bilancio da operare nell'annualità 2020 riducendo di pari importo la spesa stanziata in tale esercizio per i debiti fuori bilancio, stanziamento ritenuto, tuttavia, *sovrabbondante* dalla dirigenza proponente;
- nella parte narrativa si dichiara che *"la quota vincolata utilizzata per le spese correnti non reintegrata al 31/12/2017 ammonta ad € 422.792.549,80"*; in proposito si richiama l'art. 195 del D. Lgs. 267/2000, recante disposizioni in materia di utilizzo di entrate vincolate e di reintegro

S.L.

VISTO
IL CONSIGLIO

000112

Il Vice Segretario Generale

[Firma]


21
delle stesse.

Per il contenuto altamente tecnico del documento in approvazione, assume particolare rilievo l'attività di verifica e controllo di regolarità tecnica e contabile svolta dalla dirigenza ai sensi degli artt. 49, 147-bis e 147-quinquies del T.U. n. 267/2000.

Nel richiamare, pertanto, i contenuti del parere di regolarità tecnica e contabile, con particolare riferimento alla parte in cui si evidenzia la necessità del conseguimento degli obiettivi di riequilibrio previsti nel riformulato *Piano di riequilibrio finanziario pluriennale*, da conseguirsi attraverso "[...] un'effettiva realizzazione delle vendite del patrimonio immobiliare, come programmate, e l'incremento della capacità di riscossione delle entrate proprie [...]", spettano all'Organo consiliare le determinazioni concludenti, a seguito delle valutazioni del Collegio dei Revisori dei Conti.

Il Vicesegretario Generale

dott. *Francesco Maida*



000113


22

Deliberazione di G.C. di proposta al C.C. n. 149 del 27/4/2018 composta da n. 22 pagine progressivamente numerate nonché da allegati descritti nell'atto.

SI ATTESTA:

Che la presente deliberazione è stata pubblicata all'Albo Pretorio il 02/5/2018 e vi rimarrà per quindici giorni (art. 10, comma 1, del D.Lgs. 267/2000).

Il Funzionario Responsabile



Data e firma per ricevuta di copia del presente
atto da parte dell'addetto al ritiro per il Servizio
Segreteria del Consiglio

☐ Deliberazione adottata dal Consiglio Comunale
in data _____ n° _____

☐ Deliberazione decaduta

☐ Altro _____

Attestazione di conformità

La presente copia, composta da n. pagine, progressivamente numerate, è conforme all'originale della deliberazione di Giunta Comunale di proposta al Consiglio n. del

Gli allegati descritti nell'atto:

☐ sono rilasciati in copia conforme unitamente alla presente (1);


☐ sono visionabili in originale presso l'archivio in cui sono depositati (1), (2);

Il Funzionario responsabile

(1): Barrare le caselle delle ipotesi ricorrenti.

(2): La Segreteria della Giunta indicherà l'archivio presso cui gli atti sono depositati al momento della richiesta di visione.

000114

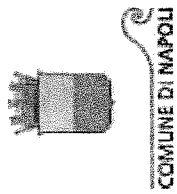


COMUNE DI NAPOLI

Direzione Centrale Servizi Finanziari

000115

RENDICONTO DELLA GESTIONE 2017



Allegato n.10- Rendiconto della gestione

Direzione Centrale Servizi Finanziari

000116

CONTO DEL BILANCIO - GESTIONE DELLE ENTRATE

Handwritten mark resembling a stylized 'M' or 'N'.

CONTO DEL BILANCIO - GESTIONE DELLE ENTRATE ANNO 2017

TITOLO, TIPOLOGIA	DENOMINAZIONE	Residui attivi al 1/1/2017 (RS)		Riscossioni in c/residui (RR)		Riaccertamento residui (R) ⁽³⁾		Maggiori o minori entrate di competenza =A-CP ⁽⁵⁾	Residui attivi da esercizi precedenti (EP=RS-RR+R)		
		Previsioni definitive di competenza (CP)		Riscossioni in c/competenza (RC)		Accertamenti (A) ⁽⁴⁾			Residui attivi da esercizio di competenza (EC=A-RC)		
		Previsioni definitive di cassa (CS)		Totale riscossioni (TR=RR+RC)		Maggiori o minori entrate di cassa =TR-CS ⁽⁶⁾					
FONDO PLURIENNALE VINCOLATO PER SPESE											
	FONDO PLURIENNALE VINCOLATO PER SPESE IN CONTO CAPITALE ⁽¹⁾	CP	40.629.092,20								
	UTILIZZO AVANZO DI AMMINISTRAZIONE ⁽²⁾	CP	197.262.299,83								
		CP	95.333.021,66								
Entrate correnti di natura tributaria, contributiva e perequativa											
Titolo 1											
10101	Tipologia 101 Imposte, tasse e proventi assimilati	RS	989.323.500,34	RR	129.863.612,07	R	908.839,42		EP	860.368.727,69	
		CP	594.340.345,37	RC	289.279.272,27	A	563.535.359,23	CP	EC	274.256.086,96	
		CS	569.073.433,78	TR	419.142.884,34	CS	-149.930.549,44		TR	1.134.624.814,65	
10102	Tipologia 102 Tributi destinati al finanziamento della sanità	RS	0,00	RR	0,00	R	0,00		EP	0,00	
		CP	0,00	RC	0,00	A	0,00	CP	EC	0,00	
		CS	0,00	TR	0,00	CS	0,00		TR	0,00	
10103	Tipologia 103 Tributi devoluti e regolati alle autonomie speciali	RS	0,00	RR	0,00	R	0,00		EP	0,00	
		CP	0,00	RC	0,00	A	0,00	CP	EC	0,00	
		CS	0,00	TR	0,00	CS	0,00		TR	0,00	
10104	Tipologia 104 Compartecipazioni di tributi	RS	0,00	RR	0,00	R	0,00		EP	0,00	
		CP	0,00	RC	0,00	A	0,00	CP	EC	0,00	
		CS	0,00	TR	0,00	CS	0,00		TR	0,00	
10301	Tipologia 301 Fondi perequativi da Amministrazioni Centrali	RS	30.938.452,04	RR	30.343.936,62	R	633.192,33		EP	1.227.707,75	
		CP	342.154.042,39	RC	331.326.843,04	A	342.237.063,27	CP	EC	10.910.220,23	
		CS	373.092.494,43	TR	361.670.779,66	CS	-11.421.714,77		TR	12.137.927,98	
10302	Tipologia 302 Fondi perequativi dalla Regione o Provincia autonoma	RS	0,00	RR	0,00	R	0,00		EP	0,00	
		CP	0,00	RC	0,00	A	0,00	CP	EC	0,00	
		CS	0,00	TR	0,00	CS	0,00		TR	0,00	
10000	Totale Titolo 1	RS	1.020.261.952,38	RR	160.207.548,69	R	1.542.031,75		EP	861.596.435,44	
	Entrate correnti di natura tributaria, contributiva e perequativa	CP	936.494.387,76	RC	620.606.115,31	A	905.772.422,50	CP	EC	285.166.307,19	
		CS	942.165.928,21	TR	780.813.664,00	CS	-161.352.264,21		TR	1.146.762.742,63	
Trasferimenti correnti											
Titolo 2											

000117

CONTO DEL BILANCIO - GESTIONE DELLE ENTRATE ANNO 2017

TITOLO, TIPOLOGIA	DENOMINAZIONE	Residui attivi al 1/1/2017 (RS)		Riscossioni in c/residui (RR)		Riaccertamento residui (R) ^(a)		Maggiori o minori entrate di competenza =A-CP ^(e)		Residui attivi da esercizi precedenti (EP=RS-RR+R)	
		Previsioni definitive di competenza (CP)		Riscossioni in c/competenza (RC)		Accertamenti (A) ^(a)				Residui attivi da esercizio di competenza (EC=A-RC)	
		Previsioni definitive di cassa (CS)		Totale riscossioni (TR=RR+RC)		Maggiori o minori entrate di cassa =TR-CS ^(e)				Totale residui attivi da riportare (TR=EP+EC)	
20101	Tipologia 101 Trasferimenti correnti da Amministrazioni pubbliche	RS	129.234.307,34	RR	60.265.658,69	R	-14.582.424,20	CP	-14.091.666,98	EP	54.386.224,45
		CP	160.292.570,67	RC	92.122.865,29	A	146.200.903,69			EC	54.078.038,40
		CS	208.834.601,73	TR	152.388.523,98	CS	-56.446.077,75			TR	108.464.262,85
20102	Tipologia 102 Trasferimenti correnti da Famiglie	RS	0,00	RR	0,00	R	0,00			EP	0,00
		CP	0,00	RC	0,00	A	0,00	CP	0,00	EC	0,00
		CS	0,00	TR	0,00	CS	0,00		0,00	TR	0,00
20103	Tipologia 103 Trasferimenti correnti da Imprese	RS	436.284,00	RR	112.177,21	R	-199.126,68			EP	124.980,11
		CP	539.130,00	RC	0,00	A	539.130,00	CP	0,00	EC	539.130,00
		CS	909.488,00	TR	112.177,21	CS	-797.310,79			TR	664.110,11
20104	Tipologia 104 Trasferimenti correnti da Istituzioni Sociali Private	RS	15.000,00	RR	0,00	R	-2.540,30			EP	12.459,70
		CP	102.006,64	RC	0,00	A	0,00	CP	-102.006,64	EC	0,00
		CS	117.006,64	TR	0,00	CS	-117.006,64			TR	12.459,70
20105	Tipologia 105 Trasferimenti correnti dall'Unione Europea e dal Resto del Mondo	RS	366.194,21	RR	184.571,04	R	-125.942,22			EP	55.680,95
		CP	1.773.005,15	RC	1.195.290,09	A	1.647.920,24	CP	-125.084,91	EC	452.630,15
		CS	1.995.460,88	TR	1.379.861,13	CS	-615.599,75			TR	508.311,10
20203	Tipologia 203 Beni immateriali	RS	0,00	RR	0,00	R	0,00			EP	0,00
		CP	0,00	RC	0,00	A	0,00	CP	0,00	EC	0,00
		CS	0,00	TR	0,00	CS	0,00		0,00	TR	0,00
20000	Totale Titolo 2 Trasferimenti correnti	RS	130.051.785,55	RR	60.562.406,94	R	-14.910.033,40			EP	54.579.345,21
		CP	162.706.712,46	RC	93.318.155,38	A	148.387.953,93	CP	-14.318.758,53	EC	55.069.798,55
		CS	211.856.557,25	TR	153.880.562,32	CS	-57.975.994,93			TR	109.649.143,76
Titolo 3 Entrate extratributarie											
30100	Tipologia 100 Vendita di beni e servizi e proventi derivanti dalla gestione dei beni	RS	203.019.269,34	RR	33.507.622,78	R	-70.848.105,74			EP	98.663.540,82
		CP	84.036.490,25	RC	37.506.990,62	A	79.240.307,76	CP	-4.796.182,49	EC	41.733.317,14
		CS	135.904.304,28	TR	71.014.613,40	CS	-64.889.690,88			TR	140.396.857,96
30200	Tipologia 200 Proventi derivanti dall'attività di controllo e repressione delle irregolarità e degli illeciti	RS	704.692.420,77	RR	16.627.109,95	R	-6.215.526,79			EP	681.849.784,03
		CP	123.891.425,00	RC	22.764.315,84	A	122.171.198,08	CP	-1.720.226,92	EC	99.406.882,24
		CS	56.340.164,33	TR	39.391.425,79	CS	-16.948.738,54			TR	781.256.666,27
30300	Tipologia 300 Interessi attivi	RS	22.165.068,91	RR	2.217.723,08	R	387.497,56			EP	20.334.843,39
		CP	33.577.718,81	RC	4.468.739,21	A	8.720.232,28	CP	-24.857.486,53	EC	4.251.493,07

CONTO DEL BILANCIO - GESTIONE DELLE ENTRATE ANNO 2017

TITOLO, TIPOLOGIA	DENOMINAZIONE	Residui attivi al 1/1/2017 (RS)		Riscossioni in c/residui (RR)		Riaccertamento residui (R) ⁽³⁾		Maggiori o minori entrate di competenza =A-CP ⁽⁶⁾		Residui attivi da esercizi precedenti (EP=RS-RR+R)	
		Previsioni definitive di competenza (CP)		Riscossioni in c/competenza (RC)		Accertamenti (A) ⁽⁴⁾				Residui attivi da esercizio di competenza (EC=A-RC)	
		Previsioni definitive di cassa (CS)		Totale riscossioni (TR=RR+RC)		Maggiori o minori entrate di cassa =TR-CS ⁽⁵⁾					
				CS		TR		CS		TR	
30400	Tipologia 400 Altre entrate da redditi da capitale	RS	20.102.960,21	RR	0,00	R	-15.990.689,00			EP	4.112.271,21
		CP	1.812.500,00	RC	1.812.500,00	A	1.812.500,00	CP	0,00	EC	0,00
		CS	5.912.500,00	TR	1.812.500,00	CS	-4.100.000,00			TR	4.112.271,21
30500	Tipologia 500 Rimborsi e altre entrate correnti	RS	96.258.169,07	RR	6.261.729,59	R	-2.424.245,28			EP	87.572.194,20
		CP	43.948.395,66	RC	14.441.621,16	A	18.455.091,55	CP	-25.493.304,11	EC	4.013.470,39
		CS	29.407.001,28	TR	20.703.350,75	CS	-8.703.650,53			TR	91.585.664,59
30000	Totale Titolo 3 Entrate extratributarie	RS	1.046.237.888,30	RR	58.614.185,40	R	-95.091.069,25			EP	892.532.633,65
		CP	287.266.529,72	RC	80.994.166,83	A	230.399.329,67	CP	-56.867.200,05	EC	149.405.162,84
		CS	259.819.886,62	TR	139.608.352,23	CS	-120.211.534,39			TR	1.041.937.796,49
Titolo 4 Entrate in conto capitale											
40100	Tipologia 100 Tributi in conto capitale	RS	1.017.673,56	RR	74.777,54	R	7.671,36			EP	950.567,38
		CP	2.982.340,73	RC	2.453.795,08	A	2.689.241,36	CP	-293.099,37	EC	235.446,28
		CS	3.622.693,86	TR	2.528.572,62	CS	-1.094.121,24			TR	1.186.013,66
40200	Tipologia 200 Contributi agli investimenti	RS	438.063.621,79	RR	28.674.371,67	R	-168.954.719,50			EP	240.434.530,62
		CP	420.933.592,11	RC	43.004.583,86	A	291.428.696,12	CP	-129.504.895,99	EC	248.424.112,26
		CS	438.801.930,10	TR	71.678.955,53	CS	-367.122.974,57			TR	488.858.642,88
40300	Tipologia 300 Altri trasferimenti in conto capitale	RS	0,00	RR	0,00	R	0,00			EP	0,00
		CP	18.072.498,02	RC	17.961.458,95	A	17.961.458,95	CP	-111.039,07	EC	0,00
		CS	18.072.498,02	TR	17.961.458,95	CS	-111.039,07			TR	0,00
40400	Tipologia 400 Entrate da alienazione di beni materiali e immateriali	RS	85.388.751,52	RR	0,00	R	-57.001.000,00			EP	28.387.751,52
		CP	153.647.068,35	RC	4.710.406,34	A	4.710.406,34	CP	-148.936.662,01	EC	0,00
		CS	85.945.716,31	TR	4.710.406,34	CS	-81.235.309,97			TR	28.387.751,52
40500	Tipologia 500 Altre entrate in conto capitale	RS	679.842,66	RR	81.004,56	R	30.597,20			EP	629.435,30
		CP	5.515.953,32	RC	4.694.216,95	A	4.967.802,48	CP	-548.150,84	EC	273.585,53
		CS	5.615.953,32	TR	4.775.221,51	CS	-840.731,81			TR	903.020,83
40000	Totale Titolo 4 Entrate in conto capitale	RS	525.149.889,53	RR	28.830.153,77	R	-225.917.450,94			EP	270.402.284,82
		CP	601.151.452,53	RC	72.824.461,18	A	321.757.605,25	CP	-279.393.847,28	EC	248.933.144,07
		CS	552.058.791,61	TR	101.654.614,95	CS	-450.404.176,66			TR	519.335.428,89

000119

CONTO DEL BILANCIO - GESTIONE DELLE ENTRATE ANNO 2017

TITOLO, TIPOLOGIA	DENOMINAZIONE	Residui attivi al 1/1/2017 (RS)		Riscossioni in c/residui (RR)		Riaccertamento residui (R) ⁽³⁾		Maggiori o minori entrate di competenza =A-CP ⁽⁶⁾	Residui attivi da esercizi precedenti (EP=RS-RR+R)		
		Previsioni definitive di competenza (CP)		Riscossioni in c/competenza (RC)		Accertamenti (A) ⁽⁴⁾			Residui attivi da esercizio di competenza (EC=A-RC)		
		Previsioni definitive di cassa (CS)		Totale riscossioni (TR=RR+RC)		Maggiori o minori entrate di cassa =TR-CS ⁽⁵⁾			Totale residui attivi da riportare (TR=EP+EC)		
Titolo 5 Entrate da riduzione di attività finanziarie											
50100	Tipologia 100 Alienazione di attività finanziarie	RS	217.621,80	RR	0,00	R	0,00	CP	-35.290.000,00	EP	217.621,80
		CP	35.290.000,00	RC	0,00	A	0,00			EC	0,00
		CS	35.490.000,00	TR	0,00	CS	-35.490.000,00			TR	217.621,80
50200	Tipologia 200 Riscossione crediti di breve termine	RS	0,00	RR	0,00	R	0,00			EP	0,00
		CP	0,00	RC	0,00	A	0,00	CP	0,00	EC	0,00
		CS	0,00	TR	0,00	CS	0,00			TR	0,00
50300	Tipologia 300 Riscossione crediti di medio-lungo termine	RS	0,00	RR	0,00	R	0,00			EP	0,00
		CP	0,00	RC	0,00	A	0,00	CP	0,00	EC	0,00
		CS	0,00	TR	0,00	CS	0,00			TR	0,00
50400	Tipologia 400 Altre entrate per riduzione di attività finanziarie	RS	17.460.992,02	RR	0,00	R	0,00			EP	17.460.992,02
		CP	0,00	RC	0,00	A	0,00	CP	0,00	EC	0,00
		CS	17.460.992,02	TR	0,00	CS	-17.460.992,02			TR	17.460.992,02
50000	Totale Titolo 5 Entrate da riduzione di attività finanziarie	RS	17.678.613,82	RR	0,00	R	0,00			EP	17.678.613,82
		CP	35.290.000,00	RC	0,00	A	0,00	CP	-35.290.000,00	EC	0,00
		CS	52.950.992,02	TR	0,00	CS	-52.950.992,02			TR	17.678.613,82
Titolo 6 Accensione Prestiti											
60100	Tipologia 100 Emissione di titoli obbligazionari	RS	0,00	RR	0,00	R	0,00			EP	0,00
		CP	0,00	RC	0,00	A	0,00	CP	0,00	EC	0,00
		CS	0,00	TR	0,00	CS	0,00			TR	0,00
60200	Tipologia 200 Accensione prestiti a breve termine	RS	7.409.071,41	RR	29.018,12	R	0,00			EP	7.380.053,29
		CP	4.643.891,29	RC	267.004,19	A	2.714.427,70	CP	-1.929.463,59	EC	2.447.423,51
		CS	4.643.891,29	TR	296.022,31	CS	-4.347.868,98			TR	9.827.476,80
60300	Tipologia 300 Accensione mutui e altri finanziamenti a medio lungo termine	RS	92.123.563,13	RR	5.961.901,24	R	1.281.728,75			EP	87.443.390,64
		CP	22.445.425,04	RC	1.400.000,00	A	3.845.425,04	CP	-18.600.000,00	EC	2.445.425,04
		CS	34.754.401,78	TR	7.361.901,24	CS	-27.392.500,54			TR	89.888.815,68
60400	Tipologia 400 Altre forme di indebitamento	RS	0,00	RR	0,00	R	0,00			EP	0,00

M

CONTO DEL BILANCIO - GESTIONE DELLE ENTRATE ANNO 2017

TITOLO, TIPOLOGIA	DENOMINAZIONE	Residui attivi al 1/1/2017 (RS)				Riscossioni in c/residui (RR)		Riaccertamento residui (R) ^(a)		Maggiori o minori entrate di competenza =A-CP ^(b)	Residui attivi da esercizi precedenti (EP=RS-RR+R)	
		Previsioni definitive di competenza (CP)				Riscossioni in c/competenza (RC)	Accertamenti (A) ⁽⁴⁾	Maggiori o minori entrate di competenza =A-CP ⁽⁵⁾	Residui attivi da esercizio di competenza (EC=A-RC)			
		Previsioni definitive di cassa (CS)										
		Totale riscossioni (TR=RR+RC)										
		CP	CS	RC	TR	A	CS	CP	EC	TR		
Titolo 7 <i>Anticipazioni da istituto tesoriere/cassiere</i>												
60000	Totale Titolo 6 Accensione Prestiti	RS		RR		R						
		CP	99.532.634,54	RC	5.990.919,36	A	1.281.728,75		EP	94.823.443,93		
		CS	27.089.316,33	TR	1.667.004,19	CS	6.559.852,74	CP	EC	4.892.848,55		
			39.398.293,07		7.657.923,55		-31.740.369,52		TR	99.716.292,48		
Titolo 70000 <i>Anticipazioni da Istituto tesoriere/cassiere</i>												
70100	Tipologia 100 Anticipazioni da istituto tesoriere/cassiere	RS	0,00	RR	0,00	R	0,00		EP	0,00		
		CP	568.705.323,33	RC	408.118.642,27	A	408.118.642,27	CP	EC	0,00		
		CS	568.705.323,33	TR	408.118.642,27	CS	-160.586.681,06		TR	0,00		
70000	Totale Titolo 7 Anticipazioni da Istituto tesoriere/cassiere	RS	0,00	RR	0,00	R	0,00		EP	0,00		
		CP	568.705.323,33	RC	408.118.642,27	A	408.118.642,27	CP	EC	0,00		
		CS	568.705.323,33	TR	408.118.642,27	CS	-160.586.681,06		TR	0,00		
Titolo 9 <i>Entrate per conto terzi e partite di giro</i>												
90100	Tipologia 100 Entrate per partite di giro	RS	431.017.403,95	RR	430.258.079,93	R	-364.088,24		EP	395.235,78		
		CP	4.156.772.434,07	RC	581.122.375,15	A	1.005.293.621,71	CP	EC	424.171.246,56		
		CS	4.156.772.434,07	TR	1.011.380.455,08	CS	-3.145.391.978,99		TR	424.566.482,34		
90200	Tipologia 200 Entrate per conto terzi	RS	20.490.034,98	RR	302.056,58	R	-3.847.635,62		EP	16.340.342,78		
		CP	129.377.683,19	RC	72.246.056,02	A	91.277.322,90	CP	EC	19.031.266,88		
		CS	129.377.683,19	TR	72.548.112,60	CS	-56.829.570,59		TR	35.371.609,66		
90000	Totale Titolo 9 Entrate per conto terzi e partite di giro	RS	451.507.438,93	RR	430.560.136,51	R	-4.211.723,86		EP	16.735.578,56		
		CP	4.286.150.117,26	RC	653.368.431,17	A	1.096.570.944,61	CP	EC	443.202.513,44		
		CS	4.286.150.117,26	TR	1.083.928.567,68	CS	-3.202.221.549,58		TR	459.938.092,00		
TOTALE TITOLI												
		RS	3.290.420.203,05	RR	744.765.350,67	R	-337.306.516,95		EP	2.208.348.335,43		
		CP	6.904.853.839,39	RC	1.930.896.976,33	A	3.117.586.750,97	CP	EC	1.186.689.774,64		
		CS	6.913.105.889,37	TR	2.675.662.327,00	CS	-4.237.443.562,37		TR	3.395.018.110,07		
TOTALE GENERALE DELLE ENTRATE												
		RS	3.290.420.203,05	RC	744.765.350,67	R	-337.306.516,95		EP	2.208.348.335,43		
		CP	7.238.078.253,08	PC	1.930.896.976,33	A	3.117.586.750,97	CP	EC	1.186.689.774,64		

000121

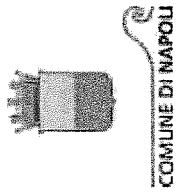
CONTO DEL BILANCIO - GESTIONE DELLE ENTRATE ANNO 2017

TITOLO, TIPOLOGIA	DENOMINAZIONE	Residui attivi al 1/1/2017 (RS)		Riscossioni in c/residui (RR)		Riaccertamento residui (R) ⁽³⁾		Maggiori o minori entrate di competenza =A-CP ⁽⁶⁾	Residui attivi da esercizi precedenti (EP=RS-RR+R)	
		Previsioni definitive di competenza (CP)		Riscossioni in c/competenza (RC)		Accertamenti (A) ⁽⁴⁾			Residui attivi da esercizio di competenza (EC=A-RC)	
		Previsioni definitive di cassa (CS)		Totale riscossioni (TR=RR+RC)		Maggiori o minori entrate di cassa =TR-CS ⁽⁵⁾			Totale residui attivi da riportare (TR=EP+EC)	
		CS	6.913.105.889,37	TR	2.675.662.327,00	CS	-4.237.443.562,37	TR	3.395.018.110,07	

- 1) Indicare l'importo del fondo pluriennale vincolato risultante dal conto del bilancio dell'anno precedente (spesa).
2) Indicare l'importo definitivo dell'utilizzo del risultato di amministrazione
3) Indicare l'ammontare complessivo derivante dal riaccertamento dei residui (comprende l'importo dei crediti definitivamente cancellati in quanto assolutamente inesigibili, l'importo dei crediti di dubbia e difficile esazione cancellati secondo le modalità previste dal principio applicato della contabilità finanziaria 9.2). La voce comprende inoltre le rettifiche in aumento dei residui attivi effettuate a seguito della riscossione di residui attivi cancellati dalle scritture (ad es. in anni precedenti è stato cancellato un residuo attivo in quanto considerato assolutamente inesigibile. In caso di riscossione di tale credito nel corso dell'esercizio cui si riferisce il rendiconto si effettua un riaccertamento dei residui attivi in aumento). Le rettifiche in aumento sono indicate con il segno "+", le rettifiche in riduzione sono indicate con il segno "-".
4) Indicare gli accertamenti imputati contabilmente all'esercizio cui il rendiconto si riferisce al netto dei crediti che, in occasione del riaccertamento ordinario dei residui effettuato ai sensi dell'articolo 3, comma 4, risultassero non esigibili e reimputati agli esercizi in cui le obbligazioni risultano esigibili.
5) Le maggiori entrate sono indicate con il segno "+", le minori entrate sono indicate con il segno "-".

000122

12



Allegato n.10- Rendiconto della gestione

Direzione Centrale Servizi Finanziari

CONTO DEL BILANCIO - RIEPILOGO GENERALE DELLE ENTRATE

000123

2

CONTO DEL BILANCIO - GESTIONE DELLE ENTRATE ANNO 2017

TITOLO	DENOMINAZIONE	Residui attivi al 1/1/2017 (RS)		Riscossioni in c/residui (RR)		Riaccertamento residui (R)		Maggiori o minori entrate di competenza =A-CP		Residui attivi da esercizi precedenti (EP=RS-RR+R)	
		Previsioni definitive di competenza (CP)		Riscossioni in c/competenza (RC)		Accertamenti (A)				Residui attivi da esercizio di competenza (EC=A-RC)	
		Previsioni definitive di cassa (CS)		Totale riscossioni (TR=RR+RC)		Maggiori o minori entrate di cassa =TR-CS					
										Totale residui attivi da riportare (TR=EP+EC)	
	FONDO PLURIENNALE VINCOLATO PER SPESE CORRENTI	CP	40.629.092,20								
	FONDO PLURIENNALE VINCOLATO PER SPESE IN CONTO CAPITALE	CP	197.262.299,83								
	UTILIZZO AVANZO DI AMMINISTRAZIONE	CP	95.333.021,66								
TITOLO 1	Entrate correnti di natura tributaria, contributiva e perequativa	RS	1.020.261.952,38	RR	160.207.548,69	R	1.542.031,75			EP	861.596.435,44
		CP	936.494.387,76	RC	620.606.115,31	A	905.772.422,50	CP		EC	285.166.307,19
		CS	942.165.928,21	TR	780.813.664,00	CS	-161.352.264,21			TR	1.146.762.742,63
TITOLO 2	Trasferimenti correnti	RS	130.051.785,55	RR	60.562.406,94	R	-14.910.033,40			EP	54.579.345,21
		CP	162.706.712,46	RC	93.318.155,38	A	148.387.953,93	CP		EC	55.069.798,55
		CS	211.856.557,25	TR	153.880.562,32	CS	-57.975.994,93			TR	109.649.143,76
TITOLO 3	Entrate extratributarie	RS	1.046.237.888,30	RR	58.614.185,40	R	-95.091.069,25			EP	892.532.633,65
		CP	287.266.529,72	RC	80.994.166,83	A	230.399.329,67	CP		EC	149.405.162,84
		CS	259.819.886,62	TR	139.608.352,23	CS	-120.211.534,39			TR	1.041.937.796,49
TITOLO 4	Entrate in conto capitale	RS	525.149.889,53	RR	28.830.153,77	R	-225.917.450,94			EP	270.402.284,82
		CP	601.151.452,53	RC	72.824.461,18	A	321.757.605,25	CP		EC	248.933.144,07
		CS	552.058.791,61	TR	101.654.614,95	CS	-450.404.176,66			TR	519.335.428,89
TITOLO 5	Entrate da riduzione di attività finanziarie	RS	17.678.613,82	RR	0,00	R	0,00			EP	17.678.613,82
		CP	35.290.000,00	RC	0,00	A	0,00	CP		EC	0,00
		CS	52.950.992,02	TR	0,00	CS	-52.950.992,02			TR	17.678.613,82
TITOLO 6	Accensione Prestiti	RS	99.532.634,54	RR	5.990.919,36	R	1.281.728,75			EP	94.823.443,93
		CP	27.089.316,33	RC	1.667.004,19	A	6.559.852,74	CP		EC	4.892.848,55
		CS	39.398.293,07	TR	7.657.923,55	CS	-31.740.369,52			TR	99.716.292,48
TITOLO 7	Anticipazioni da istituto tesoriere/cassiere	RS	0,00	RR	0,00	R	0,00			EP	0,00
		CP	568.705.323,33	RC	408.118.642,27	A	408.118.642,27	CP		EC	0,00
		CS	568.705.323,33	TR	408.118.642,27	CS	-160.586.681,06			TR	0,00
TITOLO 9	Entrate per conto terzi e partite di giro	RS	451.507.438,93	RR	430.560.136,51	R	-4.211.723,86			EP	16.735.578,56
		CP	4.286.150.117,26	RC	653.368.431,17	A	1.096.570.944,61	CP		EC	443.202.513,44
		CS	4.286.150.117,26	TR	1.083.928.567,68	CS	-3.202.221.549,58			TR	459.938.092,00
TOTALE TITOLI		RS	3.290.420.203,05	RR	744.765.350,67	R	-337.306.516,95			EP	2.208.348.335,43
		CP	6.904.853.839,39	RC	1.930.896.976,33	A	3.117.566.750,97	CP		EC	1.186.669.774,64
		CS	6.913.105.889,37	TR	2.675.662.327,00	CS	-4.237.443.562,37			TR	3.395.018.110,07
TOTALE GENERALE DELLE ENTRATE		RS	3.290.420.203,05	RC	744.765.350,67	R	-337.306.516,95			EP	2.208.348.335,43
		CP	7.238.078.253,08	PC	1.930.896.976,33	A	3.117.566.750,97	CP		EC	1.186.669.774,64
		CS	6.913.105.889,37	TR	2.675.662.327,00	CS	-4.237.443.562,37			TR	3.395.018.110,07

1) Indicare l'importo del fondo pluriennale vincolato risultante dal conto del bilancio dell'anno precedente (spesa).

2) Indicare l'importo definitivo dell'utilizzo del risultato di amministrazione


000124

CONTO DEL BILANCIO - GESTIONE DELLE ENTRATE ANNO 2017

TITOLO	DENOMINAZIONE	Residui attivi al 1/1/2017 (RS)		Riscossioni in c/residui (RR)		Riaccertamento residui (R)		Maggiori o minori entrate di competenza =A-CP	Residui attivi da esercizi precedenti (EP=RS-RR+R)
		Previsioni definitive di competenza (CP)		Riscossioni in c/competenza (RC)		Accertamenti (A)			
		Previsioni definitive di cassa (CS)		Totale riscossioni (TR=RR+RC)		Maggiori o minori entrate di cassa =TR-CS			

- 3) Indicare l'ammontare complessivo derivante dal riaccertamento dei residui (comprende l'importo dei crediti definitivamente cancellati in quanto assolutamente inesigibili, l'importo dei crediti di dubbia e difficile esazione cancellati secondo le modalità previste dal principio applicato della contabilità finanziaria 9.2). La voce comprende inoltre le rettifiche in aumento dei residui attivi effettuate a seguito della riscossione di residui attivi cancellati dalle scritture (ad es. In anni precedenti è stato cancellato un residuo attivo in quanto considerato assolutamente inesigibile. In caso di riscossione di tale credito nel corso dell'esercizio cui si riferisce il rendiconto si effettua un riaccertamento dei residui attivi in aumento). Le rettifiche in aumento sono indicate con il segno "+", le rettifiche in riduzione sono indicate con il segno "-".
- 4) Indicare gli accertamenti imputati contabilmente all'esercizio cui il rendiconto si riferisce al netto dei crediti che, in occasione del riaccertamento ordinario dei residui effettuato ai sensi dell'articolo 3, comma 4, risultassero non esigibili e reimputati agli esercizi in cui le obbligazioni risultano esigibili.
- 5) Le maggiori entrate sono indicate con il segno "+", le minori entrate sono indicate con il segno "-".

3



Allegato n.10- Rendiconto della gestione

Direzione Centrale Servizi Finanziari

CONTO DEL BILANCIO - GESTIONE DELLE SPESE

000126

2

CONTO DEL BILANCIO - GESTIONE DELLE SPESE ANNO 2017

MISSIONE, PROGRAMMA, TITOLO	DENOMINAZIONE	Residui passivi al 1/1/2017 (RS)	Pagamenti in c/residui (PR)	Riaccertamento residui (R) ⁽¹⁾		Residui passivi da esercizi precedenti (EP=RS-PR+R)			
		Previsioni definitive di competenza (CP)	Pagamenti in c/competenza (PC)	Impegni (I) ⁽²⁾	Economie di competenza (ECP=CP-I-FPV)	Residui passivi da esercizio di competenza (EC=I-PC)			
			Previsioni definitive di cassa (CS)	Totale pagamenti (TP=PR+PC)	Fondo pluriennale vincolato (FPV) ⁽³⁾		Totale residui passivi da riportare (TR=EP+EC)		
DISAVANZO DI AMMINISTRAZIONE		CP	174.810.414,58						
MISSIONE		I	Servizi istituzionali, generali e di gestione						
Programma		I	Organi istituzionali						
000127 Titolo 1 Spese correnti		RS	5.511.384,38	PR	1.709.212,16	R	-484.190,60	EP	3.317.981,62
		CP	103.984.998,64	PC	99.028.743,52	I	101.202.033,81	EC	2.173.290,29
		CS	105.155.817,52	TP	100.737.955,68	FPV	0,00	TR	5.491.271,91
Titolo 2 Spese in conto capitale		RS	917.904,57	PR	8.473,75	R	-5.375,23	EP	904.055,59
		CP	504.431,38	PC	0,00	I	460.361,12	EC	460.361,12
		CS	688.288,64	TP	8.473,75	FPV	21.875,41	TR	1.364.416,71
Titolo 3 Spese per incremento attività finanziarie		RS	0,00	PR	0,00	R	0,00	EP	0,00
		CP	0,00	PC	0,00	I	0,00	EC	0,00
		CS	0,00	TP	0,00	FPV	0,00	TR	0,00

Titolo 4	Rimborso Prestiti										EP	0,00
	RS	0,00	PR	0,00	R	0,00	0,00	ECP	0,00	EC	0,00	
	CP	0,00	PC	0,00	I	0,00	0,00	FPV	0,00	TR	0,00	
	CS	0,00	TP	0,00								
Totale programma												
Titolo 4	Organi istituzionali										EP	4.222.037,21
	RS	6.429.288,95	PR	1.717.685,91	R	-489.565,83		ECP	2.805.159,68	EC	2.633.651,41	
	CP	104.489.430,02	PC	99.028.743,52	I	101.662.394,93		FPV	21.875,41	TR	6.855.688,62	
	CS	105.844.106,16	TP	100.746.429,43								
Totale programma												
Segreteria generale												
Titolo 1	Spese correnti										EP	458.753,17
	RS	571.870,39	PR	108.652,21	R	-4.465,01		ECP	56.954,10	EC	76.564,11	
	CP	4.704.830,35	PC	4.571.312,14	I	4.647.876,25		FPV	0,00	TR	535.317,28	
	CS	4.787.033,80	TP	4.679.964,35								
Totale programma												
Titolo 2	Spese in conto capitale										EP	4.423,72
	RS	12.512,20	PR	6.471,35	R	-1.617,13		ECP	158.378,41	EC	206.575,83	
	CP	364.954,24	PC	0,00	I	206.575,83		FPV	0,00	TR	210.999,55	
	CS	375.849,31	TP	6.471,35								
Totale programma												
Titolo 3	Spese per incremento attività finanziarie										EP	0,00
	RS	0,00	PR	0,00	R	0,00	0,00	ECP	0,00	EC	0,00	
	CP	0,00	PC	0,00	I	0,00	0,00	FPV	0,00	TR	0,00	
	CS	0,00	TP	0,00								
Totale programma												
Titolo 4	Rimborso Prestiti										EP	0,00
	RS	0,00	PR	0,00	R	0,00	0,00	ECP	0,00	EC	0,00	
	CP	0,00	PC	0,00	I	0,00	0,00	FPV	0,00	TR	0,00	
	CS	0,00	TP	0,00								
Totale programma												
Titolo 4	Segreteria generale										EP	463.176,89
	RS	584.382,59	PR	115.123,56	R	-6.082,14		ECP	215.332,51	EC	283.139,94	
	CP	5.069.784,59	PC	4.571.312,14	I	4.854.452,08		FPV	0,00	TR	746.316,83	
	CS	5.162.883,11	TP	4.686.435,70								

Gestione economica, finanziaria, programmazione, provveditorato			Gestione delle entrate tributarie e servizi fiscali		
Programma	3		Programma	4	
Titolo 1 <i>Spese correnti</i>	RS	3.538.670,48	PR	2.970.012,91	R
	CP	48.712.918,67	PC	22.124.571,96	I
	CS	47.303.013,24	TP	25.094.584,87	FPV
Titolo 2 <i>Spese in conto capitale</i>	RS	58.940,35	PR	48.678,00	R
	CP	89.116,00	PC	0,00	I
	CS	147.763,55	TP	48.678,00	FPV
Titolo 3 <i>Spese per incremento attività finanziarie</i>	RS	0,00	PR	0,00	R
	CP	0,00	PC	0,00	I
	CS	0,00	TP	0,00	FPV
Titolo 4 <i>Rimborso Prestiti</i>	RS	0,00	PR	0,00	R
	CP	0,00	PC	0,00	I
	CS	0,00	TP	0,00	FPV
Totale programma 000129	RS	3.597.610,83	PR	3.018.690,91	R
	CP	48.802.034,67	PC	22.124.571,96	I
	CS	47.450.776,79	TP	25.143.262,87	FPV

Titolo 1 <i>Spese correnti</i>	RS	3.538.670,48	PR	2.970.012,91	R	-24.418,24	EP	544.239,33
	CP	48.712.918,67	PC	22.124.571,96	I	23.605.609,96	EC	1.481.038,00
	CS	47.303.013,24	TP	25.094.584,87	FPV	0,00	TR	2.025.277,33
Titolo 2 <i>Spese in conto capitale</i>	RS	58.940,35	PR	48.678,00	R	-2.803,12	EP	7.459,23
	CP	89.116,00	PC	0,00	I	79.430,47	EC	79.430,47
	CS	147.763,55	TP	48.678,00	FPV	9.678,19	TR	86.889,70
Titolo 3 <i>Spese per incremento attività finanziarie</i>	RS	0,00	PR	0,00	R	0,00	EP	0,00
	CP	0,00	PC	0,00	I	0,00	EC	0,00
	CS	0,00	TP	0,00	FPV	0,00	TR	0,00
Titolo 4 <i>Rimborso Prestiti</i>	RS	0,00	PR	0,00	R	0,00	EP	0,00
	CP	0,00	PC	0,00	I	0,00	EC	0,00
	CS	0,00	TP	0,00	FPV	0,00	TR	0,00
Totale programma <i>Gestione economica, finanziaria, programmazione, provveedimenti</i>	RS	3.597.610,83	PR	3.018.690,91	R	-27.221,36	EP	551.698,56
	CP	48.802.034,67	PC	22.124.571,96	I	23.685.040,43	EC	1.560.468,47
	CS	47.450.776,79	TP	25.143.262,87	FPV	9.678,19	TR	2.112.167,03
		4	Gestione delle entrate tributarie e servizi fiscali					
Titolo 1 <i>Spese correnti</i>	RS	41.628.179,67	PR	2.553.589,06	R	-2.754.151,63	EP	36.320.438,98
	CP	5.549.318,69	PC	1.006.678,34	I	3.094.115,48	EC	2.087.437,14
	CS	10.255.071,45	TP	3.560.267,40	FPV	0,00	TR	38.407.876,12

15

Titolo 2	Spese in conto capitale										EP	9 933,09
	RS	9.933,09	PR	0,00	R	0,00					EC	0,00
	CP	23.799,76	PC	0,00	I	0,00	ECP	23.799,76			EC	0,00
	CS	33.732,85	TP	0,00	FPV	0,00					TR	9 933,09
Titolo 3	Spese per incremento attività finanziarie										EP	0,00
	RS	0,00	PR	0,00	R	0,00					EC	0,00
	CP	0,00	PC	0,00	I	0,00	ECP	0,00			EC	0,00
	CS	0,00	TP	0,00	FPV	0,00					TR	0,00
Titolo 4	Rimborso Prestiti										EP	0,00
	RS	0,00	PR	0,00	R	0,00					EC	0,00
	CP	0,00	PC	0,00	I	0,00	ECP	0,00			EC	0,00
	CS	0,00	TP	0,00	FPV	0,00					TR	0,00
Totale programma	Gestione delle entrate tributarie e servizi fiscali										EP	36 330.372,07
	RS	41.638.112,76	PR	2.553.589,06	R	-2.754.151,63					EC	2.087.437,14
	CP	5.573.118,45	PC	1.006.678,34	I	3.094.115,48	ECP	2.479.002,97			EC	2.087.437,14
	CS	10.288.804,30	TP	3.560.267,40	FPV	0,00					TR	38.417.809,21
Programma		Gestione dei beni demaniali e patrimoniali										
Titolo 1	Spese correnti										EP	55.460.996,48
	RS	68.051.609,44	PR	10.205.263,59	R	-2.385.349,37					EC	7.089.298,34
	CP	41.025.300,19	PC	25.814.794,92	I	32.904.093,26	ECP	8.121.206,93			EC	7.089.298,34
	CS	43.970.931,45	TP	36.020.058,51	FPV	0,00					TR	62.550.294,82
Titolo 2	Spese in conto capitale										EP	28.600.655,47
	RS	32.546.000,20	PR	3.325.020,02	R	-620.324,71					EC	9.637.188,87
	CP	16.155.029,59	PC	326.247,68	I	9.963.436,55	ECP	5.477.967,62			EC	9.637.188,87
	CS	17.441.489,30	TP	3.651.267,70	FPV	1.463.938,72					TR	38.237.844,34
Titolo 3	Spese per incremento attività finanziarie										EP	0,00
	RS	0,00	PR	0,00	R	0,00					EC	0,00
	CP	0,00	PC	0,00	I	0,00	ECP	0,00			EC	0,00
	CS	0,00	TP	0,00	FPV	0,00					TR	0,00

Titolo 4	Rimborso Prestiti												EP	0,00
	RS	0,00	PR	0,00	R	0,00	0,00	ECP	0,00	EC	0,00	TR	0,00	
	CP	0,00	PC	0,00	I	0,00	0,00	0,00	0,00	0,00	0,00	0,00	0,00	
	CS	0,00	TP	0,00	FPV	0,00	0,00	0,00	0,00	0,00	0,00	0,00	0,00	
Totale programma														
RS	100.597.609,64	PR	13.530.283,61	R	-3.005.674,08	EP	84.061.651,95							
CP	57.180.329,78	PC	26.141.042,60	I	42.867.529,81	ECP	13.599.174,55	EC	16.726.487,21					
CS	61.412.420,75	TP	39.671.326,21	FPV	1.463.938,72	TR	100.788.139,16							
Programma 6														
Ufficio tecnico														
Titolo 1														
RS	9.638.418,57	PR	1.321.998,71	R	-316.945,50	EP	7.999.474,36							
CP	3.619.705,68	PC	660.381,95	I	870.555,49	ECP	2.749.150,19	EC	210.173,54					
CS	3.643.074,18	TP	1.982.380,66	FPV	0,00	TR	8.209.647,90							
Titolo 2														
RS	263.435,30	PR	0,00	R	-26.400,00	EP	237.035,30							
CP	2.732.537,29	PC	0,00	I	372.737,90	ECP	1.791.169,03	EC	372.737,90					
CS	2.709.355,05	TP	0,00	FPV	568.630,36	TR	609.773,20							
Titolo 3														
RS	0,00	PR	0,00	R	0,00	EP	0,00							
CP	0,00	PC	0,00	I	0,00	ECP	0,00	EC	0,00					
CS	0,00	TP	0,00	FPV	0,00	TR	0,00							
Titolo 4														
RS	0,00	PR	0,00	R	0,00	EP	0,00							
CP	0,00	PC	0,00	I	0,00	ECP	0,00	EC	0,00					
CS	0,00	TP	0,00	FPV	0,00	TR	0,00							
Totale programma														
RS	9.901.853,87	PR	1.321.998,71	R	-343.345,50	EP	8.236.509,66							
CP	6.352.242,97	PC	660.381,95	I	1.243.293,39	ECP	4.540.319,22	EC	582.911,44					
CS	6.352.429,23	TP	1.982.380,66	FPV	568.630,36	TR	8.819.421,10							

000131

Programma	7	Elezioni e consultazioni popolari - Anagrafe e stato civile	
-----------	---	--	--

Titolo 1 <i>Spese correnti</i>	RS	4.443.182,73	PR	2.516.418,08	R	-738.500,79	EP	1.188.263,86
	CP	4.188.712,82	PC	3.922.777,98	I	4.062.285,55	EC	139.507,57
	CS	7.041.980,21	TP	6.439.196,06	FPV	0,00	TR	1.327.771,43
Titolo 2 <i>Spese in conto capitale</i>	RS	131.108,25	PR	39.040,00	R	0,00	EP	92.068,25
	CP	0,00	PC	0,00	I	0,00	EC	0,00
	CS	39.040,00	TP	39.040,00	FPV	0,00	TR	92.068,25
Titolo 3 <i>Spese per incremento attività finanziarie</i>	RS	0,00	PR	0,00	R	0,00	EP	0,00
	CP	0,00	PC	0,00	I	0,00	EC	0,00
	CS	0,00	TP	0,00	FPV	0,00	TR	0,00
Titolo 4 <i>Rimborso Prestiti</i>	RS	0,00	PR	0,00	R	0,00	EP	0,00
	CP	0,00	PC	0,00	I	0,00	EC	0,00
	CS	0,00	TP	0,00	FPV	0,00	TR	0,00
Totale programma <i>Elezioni e consultazioni popolari - Anagrafe e stato civile</i>	RS	4.574.290,98	PR	2.555.458,08	R	-738.500,79	EP	1.280.332,11
	CP	4.188.712,82	PC	3.922.777,98	I	4.062.285,55	EC	139.507,57
	CS	7.081.020,21	TP	6.478.236,06	FPV	0,00	TR	1.419.839,68
Programma		8		Statistiche e sistemi informativi				
Titolo 1 <i>Spese correnti</i>	RS	1.446.375,63	PR	698.414,11	R	-20.793,28	EP	727.168,24
	CP	4.757.785,44	PC	3.222.697,06	I	4.047.207,42	EC	824.510,36
	CS	5.178.680,39	TP	3.921.111,17	FPV	9.976,84	TR	1.551.678,60

000132

Titolo 2	RS	7.475,67	PR	0,00	R	-5.214,63	EP	2.261,04
	CP	216.508,09	PC	0,00	I	53.345,70	EC	53.345,70
	CS	216.508,09	TP	0,00	FPV	0,00	TR	55.606,74
	<i>Spese in conto capitale</i>							
Titolo 3	RS	0,00	PR	0,00	R	0,00	EP	0,00
	CP	0,00	PC	0,00	I	0,00	EC	0,00
	CS	0,00	TP	0,00	FPV	0,00	TR	0,00
<i>Spese per incremento attività finanziarie</i>								
Titolo 4	RS	0,00	PR	0,00	R	0,00	EP	0,00
	CP	0,00	PC	0,00	I	0,00	EC	0,00
	CS	0,00	TP	0,00	FPV	0,00	TR	0,00
<i>Rimborsi Prestiti</i>								
Totale programma	RS	1.453.851,30	PR	698.414,11	R	-26.007,91	EP	729.429,28
	CP	4.974.293,53	PC	3.222.697,06	I	4.100.553,12	EC	877.856,06
	CS	5.395.197,48	TP	3.921.111,17	FPV	9.976,84	TR	1.607.285,34
	<i>Statistica e sistemi informativi</i>							
Programma		9	Assistenza tecnico-amministrativa agli enti locali					
Titolo 1	RS	0,00	PR	0,00	R	0,00	EP	0,00
	CP	0,00	PC	0,00	I	0,00	EC	0,00
	CS	0,00	TP	0,00	FPV	0,00	TR	0,00
	<i>Spese correnti</i>							
Titolo 2	RS	0,00	PR	0,00	R	0,00	EP	0,00
	CP	0,00	PC	0,00	I	0,00	EC	0,00
	CS	0,00	TP	0,00	FPV	0,00	TR	0,00
<i>Spese in conto capitale</i>								
Titolo 3	RS	0,00	PR	0,00	R	0,00	EP	0,00
	CP	0,00	PC	0,00	I	0,00	EC	0,00
	CS	0,00	TP	0,00	FPV	0,00	TR	0,00
<i>Spese per incremento attività finanziarie</i>								

0900133

Titolo 4	Rimborso Prestiti										RS	0,00	PR	0,00	R	0,00	EP	0,00
											CP	0,00	PC	0,00	I	0,00	EC	0,00
											CS	0,00	TP	0,00	FPV	0,00	TR	0,00
Totale programma											Assistenza tecnico-amministrativa agli enti locali							

Programma		11		Altri servizi generali					
Titolo 1	Spese correnti	RS	97.547.444,84	PR	19.836.762,85	R	-10.794.030,81	EP	66.916.651,18
		CP	173.572.974,77	PC	77.819.511,25	I	166.671.780,78	ECP	88.852.269,53
		CS	113.690.825,02	TP	97.656.274,10	FPV	2.578.592,83	TR	155.768.920,71
Titolo 2	Spese in conto capitale	RS	9.513.629,25	PR	241.634,27	R	-72.757,55	EP	9.199.237,43
		CP	4.200.296,18	PC	164.973,54	I	388.654,96	ECP	223.681,42
		CS	4.306.073,80	TP	406.607,81	FPV	0	TR	9.422.918,85
Titolo 3	Spese per incremento attività finanziarie	RS	0,00	PR	0,00	R	0,00	EP	0,00
		CP	0,00	PC	0,00	I	0,00	ECP	0,00
		CS	0,00	TP	0,00	FPV	0,00	TR	0,00
Titolo 000135	Rimborsi Prestiti	RS	0,00	PR	0,00	R	0,00	EP	0,00
		CP	0,00	PC	0,00	I	0,00	ECP	0,00
		CS	0,00	TP	0,00	FPV	0,00	TR	0,00
Totale programma	Altri servizi generali	RS	107.061.074,09	PR	20.078.397,12	R	-10.866.788,36	EP	76.115.888,61
		CP	177.773.270,95	PC	77.984.484,79	I	167.060.435,74	ECP	89.075.950,95
		CS	117.996.898,82	TP	98.062.881,91	FPV	2.578.592,83	TR	165.191.839,56
TOTALE MISSIONE 01	Servizi istituzionali, generali e di gestione	RS	289.299.847,79	PR	51.927.657,56	R	-18.632.073,49	EP	218.740.116,74
		CP	517.513.453,87	PC	316.733.303,39	I	437.212.758,10	ECP	120.479.454,71
		CS	474.582.678,31	TP	368.660.960,95	FPV	4.652.692,35	TR	339.219.571,45

MISSIONE		2	Giustizia	
02-gen	Programma	1	Uffici giudiziari	
Titolo 1	Spese correnti	RS	0,00	
		CP	0,00	
		CS	0,00	
Titolo 2	Spese in conto capitale	RS	0,00	
		CP	0,00	
		CS	0,00	
Titolo 3	Spese per incremento attività finanziarie	RS	0,00	
		CP	0,00	
		CS	0,00	
Titolo 4	Rimborsi Prestiti	RS	0,00	
		CP	0,00	
		CS	0,00	
Totale programma				
Uffici giudiziari				
Cassa circolante e altri servizi		2		
Titolo 1	Spese correnti	RS	0,00	
		CP	0,00	
		CS	0,00	
Titolo 2	Spese in conto capitale	RS	0,00	
		CP	0,00	
		CS	0,00	

000136

M

Titolo 3	Spese per incremento attività finanziarie																		
	RS	0,00	PR	0,00	R	0,00	0,00	0,00	EP	0,00									
	CP	0,00	PC	0,00	I	0,00	0,00	ECP	0,00	0,00									
	CS	0,00	TP	0,00	FPV	0,00	0,00	TR	0,00	0,00									
Titolo 4	Rimborso Prestiti																		
	RS	0,00	PR	0,00	R	0,00	0,00	0,00	EP	0,00									
	CP	0,00	PC	0,00	I	0,00	0,00	ECP	0,00	0,00									
	CS	0,00	TP	0,00	FPV	0,00	0,00	TR	0,00	0,00									
Totale programma		RS	0,00	PR	0,00	R	0,00	0,00	EP	0,00									
		CP	0,00	PC	0,00	I	0,00	0,00	EC	0,00									
		CS	0,00	TP	0,00	FPV	0,00	0,00	TR	0,00									
TOTALE MISSIONE 02		RS	0,00	PR	0,00	R	0,00	0,00	EP	0,00									
		CP	0,00	PC	0,00	I	0,00	0,00	EC	0,00									
		CS	0,00	TP	0,00	FPV	0,00	0,00	TR	0,00									
MISSIONE		3 Ordine pubblico e sicurezza																	
		1 Polizia locale e amministrativa																	
Titolo 1	Spese correnti																		
	RS	29.919.372,19	PR	9.319.999,86	R	-4.373.161,34	16.226.210,99	EP	0,00										
	CP	82.730.584,98	PC	57.389.134,33	I	72.572.843,04	15.183.708,71	EC	0,00										
	CS	81.516.608,52	TP	66.709.134,19	FPV	302.746,59	31.409.919,70	TR	0,00										
Titolo 2	Spese in conto capitale																		
	RS	299.984,10	PR	33.102,34	R	-39.728,89	227.152,87	EP	0,00										
	CP	1.138.800,00	PC	0,00	I	33.412,95	1.033.818,86	EC	0,00										
	CS	747.571,58	TP	33.102,34	FPV	71.568,19	260.565,82	TR	0,00										
Titolo 3	Spese per incremento attività finanziarie																		
	RS	0,00	PR	0,00	R	0,00	0,00	EP	0,00										
	CP	0,00	PC	0,00	I	0,00	0,00	EC	0,00										
	CS	0,00	TP	0,00	FPV	0,00	0,00	TR	0,00										

000137

2

Titolo 4	Rimborsio Prestiti	RS	0,00	PR	0,00	R	0,00	EP	0,00
		CP	0,00	PC	0,00	I	0,00	EC	0,00
		CS	0,00	TP	0,00	FPV	0,00	TR	0,00
Totale programma		RS	30.219.356,29	PR	9.353.102,20	R	-4.412.890,23	EP	16.453.363,86
		CP	83.869.384,98	PC	57.389.134,33	I	72.606.255,99	EC	15.217.121,66
		CS	82.264.180,10	TP	66.742.236,53	FPV	374.314,78	TR	31.670.485,52
Sistema integrato di sicurezza urbana									
Programma		2							
Titolo 1	Spese correnti	RS	393.234,96	PR	360.539,51	R	0,00	EP	32.695,45
		CP	345.800,00	PC	148.341,70	I	345.800,00	EC	197.458,30
		CS	508.881,21	TP	508.881,21	FPV	0,00	TR	230.153,75
Titolo 2	Spese in conto capitale	RS	0,00	PR	0,00	R	0,00	EP	0,00
		CP	103.592,33	PC	0,00	I	103.592,33	EC	103.592,33
		CS	103.592,33	TP	0,00	FPV	0,00	TR	103.592,33
Titolo 3	Spese per incremento attività finanziarie	RS	0,00	PR	0,00	R	0,00	EP	0,00
		CP	0,00	PC	0,00	I	0,00	EC	0,00
		CS	0,00	TP	0,00	FPV	0,00	TR	0,00
Titolo 4	Rimborsio Prestiti	RS	0,00	PR	0,00	R	0,00	EP	0,00
		CP	0,00	PC	0,00	I	0,00	EC	0,00
		CS	0,00	TP	0,00	FPV	0,00	TR	0,00
Totale programma		RS	393.234,96	PR	360.539,51	R	0,00	EP	32.695,45
		CP	449.392,33	PC	148.341,70	I	449.392,33	EC	301.050,63
		CS	612.473,54	TP	508.881,21	FPV	0,00	TR	333.746,08

Programma		Politica regionale unitaria per la giustizia (solo per le Regioni)									
3											
Titolo 1	Spese correnti	RS	0,00	PR	0,00	R	0,00	0,00	EP	0,00	0,00
		CP	0,00	PC	0,00	I	0,00	0,00	ECP	0,00	0,00
		CS	0,00	TP	0,00	FPV	0,00	0,00	TR	0,00	0,00
Totale programma		RS	0,00	PR	0,00	R	0,00	0,00	EP	0,00	0,00
		CP	0,00	PC	0,00	I	0,00	0,00	ECP	0,00	0,00
		CS	0,00	TP	0,00	FPV	0,00	0,00	TR	0,00	0,00
Politica regionale unitaria per la giustizia (solo per le Regioni)											
TOTALE MISSIONE 03 Ordine pubblico e sicurezza		RS	30.612.591,25	PR	9.713.641,71	R	-4.412.890,23		EP	16.486.059,31	
		CP	84.318.777,31	PC	57.537.476,03	I	73.055.648,32		ECP	10.888.814,21	
		CS	82.876.653,64	TP	67.251.117,74	FPV	374.314,78		TR	32.004.231,60	
MISSIONE 4 Istruzione e diritto allo studio											
Istruzione prescolastica											
Programma											
I											
Titolo 2	Spese correnti	RS	5.960.563,55	PR	1.965.414,31	R	-100.126,75		EP	3.904.022,49	
		CP	6.637.836,78	PC	3.488.530,85	I	5.575.805,05		ECP	1.062.031,73	
		CS	8.489.424,15	TP	5.453.945,16	FPV	0,00		TR	5.991.296,69	
Spese in conto capitale		RS	1.211.507,00	PR	354.659,10	R	-28.362,87		EP	828.485,03	
		CP	509.057,17	PC	85.104,53	I	298.332,42		ECP	199.482,80	
		CS	1.197.665,85	TP	439.763,63	FPV	11.241,95		TR	1.041.712,92	
Spese per incremento attività finanziarie		RS	0,00	PR	0,00	R	0,00		EP	0,00	
		CP	0,00	PC	0,00	I	0,00		ECP	0,00	
		CS	0,00	TP	0,00	FPV	0,00		TR	0,00	

000139

25

Titolo 4	Rimborso Prestiti	RS	0,00	PR	0,00	R	0,00	EP	0,00
		CP	0,00	PC	0,00	I	0,00	EC	0,00
		CS	0,00	TP	0,00	FPV	0,00	TR	0,00
Totale programma		RS	7.181.070,55	PR	2.320.073,41	R	-128.489,62	EP	4.732.507,52
	Istruzione prescolastica	CP	7.146.893,95	PC	3.573.635,38	I	5.874.137,47	EC	2.300.502,09
		CS	9.687.090,00	TP	5.893.708,79	FPV	11.241,95	TR	7.033.009,61
Programma		2	Altri ordini di istruzione						
Titolo 1	Spese correnti	RS	25.005.459,99	PR	9.864.177,54	R	-809.832,89	EP	14.331.449,56
		CP	19.520.234,71	PC	6.830.586,69	I	18.071.053,72	EC	11.240.467,03
		CS	25.269.804,18	TP	16.694.764,23	FPV	1.058.453,14	TR	25.571.916,59
Titolo 2	Spese in conto capitale	RS	9.300.386,90	PR	4.475.038,06	R	-386.577,69	EP	4.438.771,15
		CP	5.691.072,68	PC	724.825,89	I	2.838.884,09	EC	2.114.058,20
		CS	10.389.721,10	TP	5.199.863,95	FPV	225.335,27	TR	6.552.820,35
Titolo 3	Spese per incremento attività finanziarie	RS	0,00	PR	0,00	R	0,00	EP	0,00
		CP	0,00	PC	0,00	I	0,00	EC	0,00
		CS	0,00	TP	0,00	FPV	0,00	TR	0,00
Titolo 4	Rimborso Prestiti	RS	0,00	PR	0,00	R	0,00	EP	0,00
		CP	0,00	PC	0,00	I	0,00	EC	0,00
		CS	0,00	TP	0,00	FPV	0,00	TR	0,00
Totale programma	Altri ordini di istruzione	RS	34.305.846,89	PR	14.339.215,60	R	-1.196.410,58	EP	18.770.220,71
		CP	25.211.307,39	PC	7.555.412,58	I	20.909.937,81	EC	13.354.525,23
		CS	35.659.525,28	TP	21.894.628,18	FPV	1.283.788,41	TR	32.124.745,94

Programma	4	Istruzione universitaria
-----------	---	--------------------------

Titolo 1 <i>Spese correnti</i>	RS	0,00	PR	0,00	R	0,00	ECP	0,00	EP	0,00
	CP	0,00	PC	0,00	I	0,00		0,00	EC	0,00
	CS	0,00	TP	0,00	FPV	0,00			TR	0,00
Titolo 2 <i>Spese in conto capitale</i>	RS	0,00	PR	0,00	R	0,00			EP	0,00
	CP	0,00	PC	0,00	I	0,00	ECP	0,00	EC	0,00
	CS	0,00	TP	0,00	FPV	0,00			TR	0,00
Titolo 3 <i>Spese per incremento attività finanziarie</i>	RS	0,00	PR	0,00	R	0,00			EP	0,00
	CP	0,00	PC	0,00	I	0,00	ECP	0,00	EC	0,00
	CS	0,00	TP	0,00	FPV	0,00			TR	0,00
Titolo 4 <i>Rimborso Prestiti</i>	RS	0,00	PR	0,00	R	0,00			EP	0,00
	CP	0,00	PC	0,00	I	0,00	ECP	0,00	EC	0,00
	CS	0,00	TP	0,00	FPV	0,00			TR	0,00
Totale Programma <i>Istruzione universitaria</i>	RS	0,00	PR	0,00	R	0,00			EP	0,00
	CP	0,00	PC	0,00	I	0,00	ECP	0,00	EC	0,00
	CS	0,00	TP	0,00	FPV	0,00			TR	0,00
Programma		5	Istruzione tecnica superiore							
Titolo 1 <i>Spese correnti</i>	RS	0,00	PR	0,00	R	0,00			EP	0,00
	CP	0,00	PC	0,00	I	0,00	ECP	0,00	EC	0,00
	CS	0,00	TP	0,00	FPV	0,00			TR	0,00
Titolo 2 <i>Spese in conto capitale</i>	RS	0,00	PR	0,00	R	0,00			EP	0,00
	CP	0,00	PC	0,00	I	0,00	ECP	0,00	EC	0,00
	CS	0,00	TP	0,00	FPV	0,00			TR	0,00

000141

2

Titolo 3	Spese per incremento attività finanziarie										RS	0,00	PR	0,00	R	0,00	ECP	0,00	EP	0,00
											CP	0,00	PC	0,00	I	0,00		0,00	EC	0,00
											CS	0,00	TP	0,00	FPV	0,00			TR	0,00
Titolo 4	Rimborso Prestiti										RS	0,00	PR	0,00	R	0,00			EP	0,00
											CP	0,00	PC	0,00	I	0,00	ECP	0,00	EC	0,00
											CS	0,00	TP	0,00	FPV	0,00			TR	0,00
Totale programma Istruzione tecnica superiore											RS	0,00	PR	0,00	R	0,00			EP	0,00
											CP	0,00	PC	0,00	I	0,00	ECP	0,00	EC	0,00
											CS	0,00	TP	0,00	FPV	0,00			TR	0,00
Programma											Servizi ausiliari all'istruzione									
6																				
											RS	15.431.853,18	PR	14.090.369,60	R	-381.609,77			EP	959.873,81
											CP	28.302.598,20	PC	11.516.421,91	I	26.759.594,65	ECP	1.543.003,55	EC	15.243.172,74
Titolo 1 Spese correnti											CS	37.643.170,03	TP	25.606.791,51	FPV	0,00			TR	16.203.046,55
											RS	0,00	PR	0,00	R	0,00			EP	0,00
											CP	0,00	PC	0,00	I	0,00	ECP	0,00	EC	0,00
											CS	0,00	TP	0,00	FPV	0,00			TR	0,00
											RS	0,00	PR	0,00	R	0,00			EP	0,00
											CP	0,00	PC	0,00	I	0,00	ECP	0,00	EC	0,00
											CS	0,00	TP	0,00	FPV	0,00			TR	0,00
Titolo 3 Spese per incremento attività finanziarie											RS	0,00	PR	0,00	R	0,00			EP	0,00
											CP	0,00	PC	0,00	I	0,00	ECP	0,00	EC	0,00
											CS	0,00	TP	0,00	FPV	0,00			TR	0,00
											RS	0,00	PR	0,00	R	0,00			EP	0,00
											CP	0,00	PC	0,00	I	0,00	ECP	0,00	EC	0,00
											CS	0,00	TP	0,00	FPV	0,00			TR	0,00
Titolo 4 Rimborso Prestiti											RS	0,00	PR	0,00	R	0,00			EP	0,00
											CP	0,00	PC	0,00	I	0,00	ECP	0,00	EC	0,00
											CS	0,00	TP	0,00	FPV	0,00			TR	0,00

28

Totale programma		Servizi ausiliari all'istruzione		RS	15.431.853,18	PR	14.090.369,60	R	-381.609,77	EP	959.873,81
		CP	28.302.598,20	PC	11.516.421,91	I	26.759.594,65	ECP	1.543.003,55	EC	15.243.172,74
		CS	37.643.170,03	TP	25.606.791,51	FPV	0,00			TR	16.203.046,55
Diritto allo studio											
Programma		7									
Titolo 1		Spese correnti									
		RS	2.987.245,60	PR	2.458.209,16	R	-59.784,13			EP	469.252,31
		CP	5.448.442,06	PC	1.316.494,05	I	5.025.843,40	ECP	422.598,66	EC	3.709.349,35
		CS	5.910.711,87	TP	3.774.703,21	FPV	0,00			TR	4.178.601,66
Titolo 2		Spese in conto capitale									
		RS	322.058,19	PR	1.937,41	R	-7.249,01			EP	312.871,77
		CP	50.000,00	PC	0,00	I	31.320,64	ECP	18.679,36	EC	31.320,64
		CS	202.140,49	TP	1.937,41	FPV	0,00			TR	344.192,41
Titolo 3		Spese per incremento attività finanziarie									
		RS	0,00	PR	0,00	R	0,00			EP	0,00
		CP	0,00	PC	0,00	I	0,00	ECP	0,00	EC	0,00
		CS	0,00	TP	0,00	FPV	0,00			TR	0,00
000143		Rimborsi Prestiti									
Titolo		RS	0,00	PR	0,00	R	0,00			EP	0,00
		CP	0,00	PC	0,00	I	0,00	ECP	0,00	EC	0,00
		CS	0,00	TP	0,00	FPV	0,00			TR	0,00
Totale programma		Diritto allo studio		RS	3.309.303,79	PR	2.460.146,57	R	-67.033,14	EP	782.124,08
		CP	5.498.442,06	PC	1.316.494,05	I	5.057.164,04	ECP	441.278,02	EC	3.740.669,99
		CS	6.112.852,36	TP	3.776.640,62	FPV	0,00			TR	4.522.794,07
TOTALE MISSIONE 04		Istruzione e diritto allo studio		RS	60.228.074,41	PR	33.209.805,18	R	-1.773.543,11	EP	25.244.726,12
		CP	66.159.241,60	PC	23.961.963,92	I	58.600.833,97	ECP	6.281.368,83	EC	34.638.870,05
		CS	89.102.637,67	TP	57.171.769,10	FPV	1.313.021,92			TR	59.883.596,17

000143

MISSIONE		5	Titolo e valorizzazione dei beni e attività culturali	
Programma		I	Valorizzazione dei beni di interesse storico	
Titolo 1	Spese correnti	RS	1 054.462,23	
		CP	215.902,19	
		CS	224.099,53	
Titolo 2	Spese in conto capitale	RS	11.389.958,72	
		CP	47.621.838,81	
		CS	25.270.094,23	
Titolo 3	Spese per incremento attività finanziarie	RS	0,00	
		CP	0,00	
		CS	0,00	
Titolo 4	Rimborsi Prestiti	RS	0,00	
		CP	0,00	
		CS	0,00	
Totale programma	Valorizzazione dei beni di interesse storico	RS	12.444.420,95	
		CP	47.837.741,00	
		CS	25.494.193,76	
		2	Attività culturali e interventi diversi nel settore culturale	
Titolo 1	Spese correnti	RS	6.279.817,32	
		CP	9.228.978,71	
		CS	10.217.266,89	

000144

Titolo 2	RS	886.174,50	PR	438.796,00	R	-22.378,02	EP	425.000,48
	CP	10.000,00	PC	0,00	I	9.947,88	EC	9.947,88
	CS	448.800,00	TP	438.796,00	FPV	0,00	TR	434.948,36
	<i>Spese in conto capitale</i>							
Titolo 3	RS	0,00	PR	0,00	R	0,00	EP	0,00
	CP	0,00	PC	0,00	I	0,00	EC	0,00
	CS	0,00	TP	0,00	FPV	0,00	TR	0,00
<i>Spese per incremento attività finanziarie</i>								
Titolo 4	RS	0,00	PR	0,00	R	0,00	EP	0,00
	CP	0,00	PC	0,00	I	0,00	EC	0,00
	CS	0,00	TP	0,00	FPV	0,00	TR	0,00
<i>Rimborso Prestiti</i>								
Totale programma	RS	7.165.991,82	PR	2.583.182,12	R	-46.879,85	EP	4.535.929,85
	CP	9.238.978,71	PC	6.131.191,46	I	8.922.595,46	EC	2.791.404,00
	CS	10.666.066,89	TP	8.714.373,58	FPV	0,00	TR	7.327.333,85
<i>Attività culturali e interventi diversi nel settore culturale</i>								
TOTALE MISSIONE 05	RS	19.610.412,77	PR	4.757.510,19	R	-4.648.899,90	EP	10.204.602,68
	CP	57.076.719,71	PC	8.314.818,32	I	11.629.120,48	EC	3.314.302,16
	CS	36.160.260,65	TP	13.072.328,51	FPV	20.125.650,02	TR	13.518.304,84
<i>Tutela e valorizzazione dei beni e attività culturali</i>								
MISSIONE		6	Politiche giovanili, sport e tempo libero					
Programma		1	Sport e tempo libero					
Titolo 1	RS	6.738.594,97	PR	1.412.782,49	R	-44.838,64	EP	5.280.973,84
	CP	7.754.226,23	PC	752.333,35	I	7.617.924,57	EC	6.865.591,22
	CS	7.954.038,64	TP	2.165.115,84	FPV	0,00	TR	12.146.565,06
<i>Spese correnti</i>								

000145

31

Titolo 2	RS	178.518,57	PR	0,00	R	-51.374,91	EP	127.143,66
	CP	23.190.355,82	PC	1.054.465,72	I	2.400.000,00	EC	1.345.534,28
	CS	4.203.950,02	TP	1.054.465,72	FPV	478.287,90	TR	1.472.677,94
	<i>Spese in conto capitale</i>							
Titolo 3	RS	0,00	PR	0,00	R	0,00	EP	0,00
	CP	0,00	PC	0,00	I	0,00	EC	0,00
	CS	0,00	TP	0,00	FPV	0,00	TR	0,00
<i>Spese per incremento attività finanziarie</i>								
Titolo 4	RS	0,00	PR	0,00	R	0,00	EP	0,00
	CP	0,00	PC	0,00	I	0,00	EC	0,00
	CS	0,00	TP	0,00	FPV	0,00	TR	0,00
<i>Rimborsi Prestiti</i>								
Totale programma	RS	6.917.113,54	PR	1.412.782,49	R	-96.213,55	EP	5.408.117,50
	CP	30.944.582,05	PC	1.806.799,07	I	10.017.924,57	EC	8.211.125,50
	CS	12.157.988,66	TP	3.219.581,56	FPV	478.287,90	TR	13.619.243,00
<i>Sport e tempo libero</i>								
Programma				Giovani				
2								
Titolo 1	RS	820.991,91	PR	67.843,34	R	-360.258,00	EP	392.890,57
	CP	549.001,64	PC	132.636,64	I	167.501,64	EC	34.875,00
	CS	761.066,29	TP	200.469,98	FPV	0,00	TR	427.765,57
	<i>Spese correnti</i>							
Titolo 2	RS	3.213.019,90	PR	335.340,57	R	-303.199,15	EP	2.574.480,18
	CP	1.394.500,00	PC	0,00	I	0,00	EC	0,00
	CS	1.986.502,18	TP	335.340,57	FPV	0,00	TR	2.574.480,18
<i>Spese in conto capitale</i>								
Titolo 3	RS	0,00	PR	0,00	R	0,00	EP	0,00
	CP	0,00	PC	0,00	I	0,00	EC	0,00
	CS	0,00	TP	0,00	FPV	0,00	TR	0,00
<i>Spese per incremento attività finanziarie</i>								

000146

Titolo 4	Rimborso Prestiti	RS	0,00	PR	0,00	R	0,00	EP	0,00
		CP	0,00	PC	0,00	I	0,00	EC	0,00
		CS	0,00	TP	0,00	FPV	0,00	TR	0,00
Totale programma	Giovani	RS	4.034.011,81	PR		R	-663.457,15	EP	2.967.370,75
		CP	1.943.501,64	PC		I	167.501,64	EC	34.875,00
		CS	2.747.568,47	TP		FPV	0,00	TR	3.002.245,75
TOTALE MISSIONE 06	Politiche giovanili, sport e tempo libero	RS	10.951.125,35	PR		R	-759.670,70	EP	8.375.488,25
		CP	32.888.083,69	PC		I	10.185.426,21	EC	8.246.000,50
		CS	14.905.557,13	TP		FPV	484.443,90	TR	16.621.488,75
		MISSIONE		7 Turismo					
				Sviluppo e la valorizzazione del turismo					
		Programma		1					
Titolo 1	Spese correnti	RS	3.642.154,17	PR		R	-100.669,69	EP	2.989.869,00
		CP	2.279.279,33	PC		I	2.268.864,47	EC	2.225.774,67
		CS	4.643.220,06	TP		FPV	0,00	TR	5.215.643,67
Titolo 3	Spese in conto capitale	RS	208.828,80	PR		R	0,00	EP	131.090,00
		CP	0,00	PC		I	0,00	EC	0,00
		CS	208.828,80	TP		FPV	0,00	TR	131.090,00
Titolo 3	Spese per incremento attività finanziarie	RS	0,00	PR		R	0,00	EP	0,00
		CP	0,00	PC		I	0,00	EC	0,00
		CS	0,00	TP		FPV	0,00	TR	0,00
Titolo 4	Rimborso Prestiti	RS	0,00	PR		R	0,00	EP	0,00
		CP	0,00	PC		I	0,00	EC	0,00
		CS	0,00	TP		FPV	0,00	TR	0,00

000147

Totale programma	Sviluppo e la valorizzazione del turismo												EP	3.120.959,00
	RS	3.850.982,97	PR	629.354,28	R	-100.669,69						EC	2.225.774,67	
	CP	2.279.279,33	PC	43.089,80	I	2.268.864,47	ECP	10.414,86						
	CS	4.852.048,86	TP	672.444,08	FPV	0,00						TR	5.346.733,67	
TOTALE MISSIONE 07 Turismo	RS	3.850.982,97	PR	629.354,28	R	-100.669,69						EP	3.120.959,00	
	CP	2.279.279,33	PC	43.089,80	I	2.268.864,47	ECP	10.414,86				EC	2.225.774,67	
	CS	4.852.048,86	TP	672.444,08	FPV	0,00						TR	5.346.733,67	
MISSIONE		8	Assetto del territorio ed edilizia abitativa											
Programma		1	Urbanistica e assetto del territorio											
Titolo 1	RS	25.099.885,48	PR	3.679.193,16	R	-110.924,80						EP	21.309.767,52	
	CP	24.810.150,56	PC	12.677.618,55	I	24.420.100,07	ECP	390.050,49				EC	11.742.481,52	
	CS	26.636.306,86	TP	16.356.811,71	FPV	0,00						TR	33.052.249,04	
Titolo 2	RS	90.734.631,97	PR	14.652.979,82	R	-11.121.254,91						EP	64.960.397,24	
	CP	45.796.628,50	PC	1.573.032,47	I	4.442.868,87	ECP	32.817.396,58				EC	2.869.836,40	
	CS	36.546.150,75	TP	16.226.012,29	FPV	8.536.363,05						TR	67.830.233,64	
Titolo 3	RS	0,00	PR	0,00	R	0,00						EP	0,00	
	CP	0,00	PC	0,00	I	0,00	ECP	0,00				EC	0,00	
	CS	0,00	TP	0,00	FPV	0,00						TR	0,00	
Titolo 4	RS	0,00	PR	0,00	R	0,00						EP	0,00	
	CP	0,00	PC	0,00	I	0,00	ECP	0,00				EC	0,00	
	CS	0,00	TP	0,00	FPV	0,00						TR	0,00	

600148

2

Totale programma	Urbanistica e assetto del territorio	RS	115.834.517,45	PR	18.332.172,98	R	-11.232.179,71	EP	86.270.164,76
		CP	70.606.779,06	PC	14.250.651,02	I	28.862.968,94	ECP	14.612.317,92
		CS	63.182.457,61	TP	32.582.824,00	FPV	8.536.363,05	TR	100.882.482,68
Programma		2	Edilizia residenziale pubblica e locale e piani di edilizia economico-popolare						
Titolo 1	Spese correnti	RS	335.039,31	PR	3.304,28	R	-182.421,42	EP	149.313,61
		CP	126.331,68	PC	70.473,70	I	116.844,10	ECP	46.370,40
		CS	130.638,28	TP	73.777,98	FPV	0,00	TR	195.684,01
Titolo 2	Spese in conto capitale	RS	94.632.704,57	PR	2.334.153,93	R	-27.996.840,78	EP	64.301.709,86
		CP	47.449.021,35	PC	1.087.517,54	I	2.367.923,87	ECP	1.280.406,33
		CS	14.320.936,50	TP	3.421.671,47	FPV	32.887.680,38	TR	65.582.116,19
Titolo 3	Spese per incremento attività finanziarie	RS	0,00	PR	0,00	R	0,00	EP	0,00
		CP	0,00	PC	0,00	I	0,00	ECP	0,00
		CS	0,00	TP	0,00	FPV	0,00	TR	0,00
Titolo 4	Rimborso Prestiti	RS	0,00	PR	0,00	R	0,00	EP	0,00
		CP	0,00	PC	0,00	I	0,00	ECP	0,00
		CS	0,00	TP	0,00	FPV	0,00	TR	0,00
Totale programma	Edilizia residenziale pubblica e locale e piani di edilizia economico-popolare	RS	94.967.743,88	PR	2.337.458,21	R	-28.179.262,20	EP	64.451.023,47
		CP	47.575.353,03	PC	1.157.991,24	I	2.484.767,97	ECP	1.326.776,73
		CS	14.451.574,78	TP	3.495.449,45	FPV	32.887.680,38	TR	65.777.800,20

000149

35

TOTALE MISSIONE 08 Assestato del territorio ed utilità abitativa									
RS	210.802.261,33	PR	20.669.631,19	R	-39.411.441,91	EP	150.721.188,23		
CP	118.182.132,09	PC	15.408.642,26	I	31.347.736,91	ECP	53.519.532,61	EC	15.939.094,65
CS	77.634.032,39	TP	36.078.273,45	FPV	49.533.224,29	TR	166.660.282,88		
MISSIONE 9 Sviluppo sostenibile e tutela del territorio e dell'ambiente									
Programma I Difesa del suolo									
Spese correnti									
RS	550.599,34	PR	30.540,33	R	-116.742,39	EP	403.316,62		
CP	501.756,88	PC	0,00	I	444.556,96	ECP	444.556,96	EC	
CS	828.133,45	TP	30.540,33	FPV	0,00	TR	847.873,58		
Spese in conto capitale									
RS	2.578.078,32	PR	650.289,26	R	-15.086,98	EP	1.912.702,08		
CP	5.459.222,36	PC	0,00	I	288.812,16	ECP	5.136.393,94	EC	288.812,16
CS	5.486.075,57	TP	650.289,26	FPV	34.016,26	TR	2.201.514,24		
Spese per incremento attività finanziarie									
RS	0,00	PR	0,00	R	0,00	EP	0,00		
CP	0,00	PC	0,00	I	0,00	ECP	0,00	EC	0,00
CS	0,00	TP	0,00	FPV	0,00	TR	0,00		0,00
Rimborso Prestiti									
RS	0,00	PR	0,00	R	0,00	EP	0,00		
CP	0,00	PC	0,00	I	0,00	ECP	0,00	EC	0,00
CS	0,00	TP	0,00	FPV	0,00	TR	0,00		0,00
Difesa del suolo									
RS	3.128.677,66	PR	680.829,59	R	-131.825,37	EP	2.316.018,70		
CP	5.960.979,24	PC	0,00	I	733.369,12	ECP	5.193.593,86	EC	733.369,12
CS	6.314.209,02	TP	680.829,59	FPV	34.016,26	TR	3.049.387,82		
Totale programma Difesa del suolo									

Programma		2	Tutela, valorizzazione e recupero ambientale
Titolo 1	Spese correnti	RS	10.223.359,53
		CP	16.206.288,71
		CS	20.048.221,25
Titolo 2	Spese in conto capitale	RS	805.021,17
		CP	7.256.538,31
		CS	7.655.385,35
Titolo 3	Spese per incremento attività finanziarie	RS	0,00
		CP	0,00
		CS	0,00
Titolo 4	Rimborsi Prestiti	RS	0,00
		CP	0,00
		CS	0,00
Totale programma			
Tutela, valorizzazione e recupero ambientale		RS	11.028.380,70
		CP	23.462.827,02
		CS	27.703.606,60
Programma		3	Rifiuti
Titolo 1	Spese correnti	RS	276.353.342,49
		CP	228.726.077,30
		CS	374.717.887,49

000151

Titolo 2	Spese in conto capitale	RS	3.607.334,64	PR	0,00	R	-205.181,15	EP	3.402.153,49
		CP	468.000,00	PC	0,00	I	0,00	EC	0,00
		CS	0,00	TP	0,00	FPV	0,00	TR	3.402.153,49
Titolo 3	Spese per incremento attività finanziarie	RS	0,00	PR	0,00	R	0,00	EP	0,00
		CP	0,00	PC	0,00	I	0,00	EC	0,00
		CS	0,00	TP	0,00	FPV	0,00	TR	0,00
Titolo 4	Rimborsi Prestiti	RS	0,00	PR	0,00	R	0,00	EP	0,00
		CP	0,00	PC	0,00	I	0,00	EC	0,00
		CS	0,00	TP	0,00	FPV	0,00	TR	0,00
Totale programma	Rifondi	RS	279.960.677,13	PR	189.221.439,94	R	-7.217.253,73	EP	83.521.983,46
		CP	229.194.077,30	PC	10.500.000,00	I	227.485.656,80	EC	216.985.656,80
		CS	374.717.887,49	TP	199.721.439,94	FPV	0,00	TR	300.507.640,26
Programma		Servizio idrico integrato							
4									
Titolo 1	Spese correnti	RS	9.255.691,66	PR	1.815.421,41	R	-208.340,73	EP	7.231.929,52
		CP	10.597.441,23	PC	4.810.992,89	I	10.027.454,09	EC	5.216.461,20
		CS	11.835.727,30	TP	6.626.414,30	FPV	0,00	TR	12.448.390,72
Titolo 2	Spese in conto capitale	RS	2.610.769,16	PR	1.700.410,48	R	-46.859,98	EP	863.498,70
		CP	12.577.195,73	PC	0,00	I	697.067,52	EC	697.067,52
		CS	13.277.606,21	TP	1.700.410,48	FPV	9.377.067,62	TR	1.560.566,22
Titolo 3	Spese per incremento attività finanziarie	RS	0,00	PR	0,00	R	0,00	EP	0,00
		CP	0,00	PC	0,00	I	0,00	EC	0,00
		CS	0,00	TP	0,00	FPV	0,00	TR	0,00

000152

Titolo 4	Rimborso Prestiti	RS	0,00	PR	0,00	R	0,00	EP	0,00
		CP	0,00	PC	0,00	I	0,00	EC	0,00
		CS	0,00	TP	0,00	FPV	0,00	TR	0,00
Totale programma		RS	11.866.460,82	PR		R	-255.200,71	EP	8.095.428,22
	Servizio idrico integrato	CP	23.174.636,96	PC		I	10.724.521,61	EC	5.913.528,72
		CS	25.113.333,51	TP		FPV	9.377.067,62	TR	14.008.956,94
		Aree protette, parchi naturali, protezione naturalistica e forestazione							
		Programma							
		\$							
Titolo 1	Spese correnti	RS	4.041.102,20	PR		R	-287.732,59	EP	3.358.255,01
		CP	537.367,08	PC		I	302.493,43	EC	299.793,61
		CS	1.040.785,83	TP		FPV	0,00	TR	3.658.045,62
Capitolo 2	Spese in conto capitale	RS	12.313.134,95	PR		R	-2.084.310,39	EP	8.428.916,19
		CP	37.700.280,31	PC		I	13.263.413,06	EC	12.755.722,79
		CS	25.638.988,86	TP		FPV	1.497.568,15	TR	21.184.638,98
		Spese per incremento attività finanziarie							
Titolo 3		RS	0,00	PR	0,00	R	0,00	EP	0,00
		CP	0,00	PC	0,00	I	0,00	EC	0,00
		CS	0,00	TP	0,00	FPV	0,00	TR	0,00
Titolo 4	Rimborso Prestiti	RS	0,00	PR	0,00	R	0,00	EP	0,00
		CP	0,00	PC	0,00	I	0,00	EC	0,00
		CS	0,00	TP	0,00	FPV	0,00	TR	0,00
Totale programma		RS	16.354.237,15	PR		R	-2.372.042,98	EP	11.787.171,20
	Aree protette, parchi naturali, protezione naturalistica e forestazione	CP	38.237.647,39	PC		I	13.565.906,49	EC	13.055.516,40
		CS	26.679.774,69	TP		FPV	1.497.568,15	TR	24.843.687,60

000153

Programma		Tutela e valorizzazione delle risorse idriche											
		6											
Titolo 1	Spese correnti	RS	0,00	PR	0,00	R	0,00					EP	0,00
		CP	0,00	PC	0,00	I	0,00	ECP	0,00			EC	0,00
		CS	0,00	TP	0,00	FPV	0,00					TR	0,00
Titolo 2	Spese in conto capitale	RS	0,00	PR	0,00	R	0,00					EP	0,00
		CP	0,00	PC	0,00	I	0,00	ECP	0,00			EC	0,00
		CS	0,00	TP	0,00	FPV	0,00					TR	0,00
Titolo 3	Spese per incremento attività finanziarie	RS	0,00	PR	0,00	R	0,00					EP	0,00
		CP	0,00	PC	0,00	I	0,00	ECP	0,00			EC	0,00
		CS	0,00	TP	0,00	FPV	0,00					TR	0,00
Titolo 4	Rimborsio Prestiti	RS	0,00	PR	0,00	R	0,00					EP	0,00
		CP	0,00	PC	0,00	I	0,00	ECP	0,00			EC	0,00
		CS	0,00	TP	0,00	FPV	0,00					TR	0,00
Totale programma		RS	0,00	PR	0,00	R	0,00					EP	0,00
		CP	0,00	PC	0,00	I	0,00	ECP	0,00			EC	0,00
		CS	0,00	TP	0,00	FPV	0,00					TR	0,00
Programma		Sviluppo sostenibile territorio montano piccoli Comuni											
		7											
Titolo 1	Spese correnti	RS	0,00	PR	0,00	R	0,00					EP	0,00
		CP	0,00	PC	0,00	I	0,00	ECP	0,00			EC	0,00
		CS	0,00	TP	0,00	FPV	0,00					TR	0,00
Titolo 2	Spese in conto capitale	RS	0,00	PR	0,00	R	0,00					EP	0,00
		CP	0,00	PC	0,00	I	0,00	ECP	0,00			EC	0,00
		CS	0,00	TP	0,00	FPV	0,00					TR	0,00

000154

Titolo 3	Spese per incremento attività finanziarie										EP	0,00
	RS	0,00	PR	0,00	R	0,00	ECP	0,00	EC	0,00	TR	0,00
	CP	0,00	PC	0,00	I	0,00						
	CS	0,00	TP	0,00	FPV	0,00						
Titolo 4	Rimborso Prestiti										EP	0,00
	RS	0,00	PR	0,00	R	0,00	ECP	0,00	EC	0,00	TR	0,00
	CP	0,00	PC	0,00	I	0,00						
	CS	0,00	TP	0,00	FPV	0,00						
Totale programma												
Sviluppo sostenibile territorio montano piccoli Comuni												
Programma				8	Qualità dell'aria e riduzione dell'inquinamento							
Titolo 1	RS	0,00	PR	0,00	R	0,00						0,00
	CP	257.875,00	PC	0,00	I	0,00	ECP	257.875,00	EC	0,00	TR	0,00
	CS	257.875,00	TP	0,00	FPV	0,00						
Titolo 155	RS	0,00	PR	0,00	R	0,00						0,00
	CP	163.605,85	PC	0,00	I	0,00	ECP	163.605,85	EC	0,00	TR	0,00
	CS	163.605,85	TP	0,00	FPV	0,00						
Titolo 3	Spese per incremento attività finanziarie										EP	0,00
	RS	0,00	PR	0,00	R	0,00	ECP	0,00	EC	0,00	TR	0,00
	CP	0,00	PC	0,00	I	0,00						
	CS	0,00	TP	0,00	FPV	0,00						
Titolo 4	Rimborso Prestiti										EP	0,00
	RS	0,00	PR	0,00	R	0,00	ECP	0,00	EC	0,00	TR	0,00
	CP	0,00	PC	0,00	I	0,00						
	CS	0,00	TP	0,00	FPV	0,00						

Totale programma	Qualità dell'aria e riduzione dell'inquinamento	RS	0,00	PR	0,00	R	0,00	EP	0,00
		CP	421.480,85	PC	0,00	I	0,00	ECP	421.480,85
		CS	421.480,85	TP	0,00	FPV	0,00	TR	0,00
TOTALE MISSIONE 09	Sviluppo sostenibile e tutela del territorio e dell'ambiente	RS	322.338.433,46	PR	200.273.906,47	R	-10.187.299,78	EP	111.877.227,21
		CP	320.451.648,76	PC	26.897.245,74	I	273.464.234,32	ECP	35.983.383,49
		CS	460.950.292,16	TP	227.171.152,21	FPV	11.081.456,15	TR	358.444.215,79
MISSIONE			10 Trasporti e diritto alla mobilità						
Programma			I Trasporto ferroviario						
Titolo 1	Spese correnti	RS	23.691,60	PR	2.440,00	R	0,00	EP	21.251,60
		CP	0,00	PC	0,00	I	0,00	ECP	0,00
		CS	19.440,00	TP	2.440,00	FPV	0,00	TR	21.251,60
Titolo 2	Spese in conto capitale	RS	3.350.000,00	PR	3.350.000,00	R	0,00	EP	0,00
		CP	3.790.000,00	PC	163.357,74	I	3.650.000,00	ECP	3.486.642,26
		CS	7.140.000,00	TP	3.513.357,74	FPV	0,00	TR	3.486.642,26
Titolo 3	Spese per incremento attività finanziarie	RS	0,00	PR	0,00	R	0,00	EP	0,00
		CP	0,00	PC	0,00	I	0,00	ECP	0,00
		CS	0,00	TP	0,00	FPV	0,00	TR	0,00
Titolo 4	Rimborso Prestiti	RS	0,00	PR	0,00	R	0,00	EP	0,00
		CP	0,00	PC	0,00	I	0,00	ECP	0,00
		CS	0,00	TP	0,00	FPV	0,00	TR	0,00

090156

Totale programma	Trasporto ferroviario		RS	3.373.691,60	PR	3.352.440,00	R	0,00	EP	21.251,60
			CP	3.790.000,00	PC	163.357,74	I	3.650.000,00	EC	3.486.642,26
			CS	7.159.440,00	TP	3.515.797,74	FPV	0,00	TR	3.507.893,86
Programma			Trasporto pubblico locale							
2										
Titolo 1	Spese correnti		RS	84.211.147,38	PR	77.581.136,22	R	-0,02	EP	6.630.011,14
			CP	3.756.810,98	PC	3.499.116,00	I	3.676.810,38	EC	177.694,38
			CS	87.967.958,35	TP	81.080.252,22	FPV	0,00	TR	6.807.705,52
Titolo 2	Spese in conto capitale		RS	69.156.118,03	PR	24.902.791,77	R	-15.181,18	EP	44.238.145,08
			CP	276.486.993,64	PC	36.891.356,00	I	160.844.493,64	EC	123.953.137,64
			CS	307.518.691,40	TP	61.794.147,77	FPV	49.657.440,00	TR	168.191.282,72
Titolo 4	Spese per incremento attività finanziarie		RS	0,00	PR	0,00	R	0,00	EP	0,00
			CP	0,00	PC	0,00	I	0,00	EC	0,00
			CS	0,00	TP	0,00	FPV	0,00	TR	0,00
Titolo 6	Rimborsi Prestiti		RS	0,00	PR	0,00	R	0,00	EP	0,00
			CP	0,00	PC	0,00	I	0,00	EC	0,00
			CS	0,00	TP	0,00	FPV	0,00	TR	0,00
Totale programma	Trasporto pubblico locale		RS	153.367.265,41	PR	102.483.927,99	R	-15.181,20	EP	50.868.156,22
			CP	280.243.804,62	PC	40.390.472,00	I	164.521.304,02	EC	124.130.832,02
			CS	395.486.649,75	TP	142.874.399,99	FPV	49.657.440,00	TR	174.998.988,24

000157

2

Programma		3		Trasporto per vie d'acqua	
Titolo 1		Spese correnti			
RS		4.869,40	PR	0,00	R
CP		6.000,00	PC	0,00	I
CS		6.000,00	TP	0,00	FPV
				0,00	
Titolo 2		Spese in conto capitale			
RS		58.133,41	PR	0,00	R
CP		0,00	PC	0,00	I
CS		0,00	TP	0,00	FPV
				0,00	
Titolo 3		Spese per incremento attività finanziarie			
RS		0,00	PR	0,00	R
CP		0,00	PC	0,00	I
CS		0,00	TP	0,00	FPV
				0,00	
Titolo 4		Rimborso Prestiti			
RS		0,00	PR	0,00	R
CP		0,00	PC	0,00	I
CS		0,00	TP	0,00	FPV
				0,00	
Totale programma		Trasporto per vie d'acqua			
RS		63.002,81	PR	0,00	R
CP		6.000,00	PC	0,00	I
CS		6.000,00	TP	0,00	FPV
				0,00	
Programma		4		Altre modalità di trasporto	
Titolo 1		Spese correnti			
RS		0,00	PR	0,00	R
CP		0,00	PC	0,00	I
CS		0,00	TP	0,00	FPV
				0,00	
Titolo 2		Spese in conto capitale			
RS		0,00	PR	0,00	R
CP		0,00	PC	0,00	I
CS		0,00	TP	0,00	FPV
				0,00	

Titolo 3	Spese per incremento attività finanziarie									
	RS	0,00	PR	0,00	R	0,00	0,00	EP	0,00	0,00
	CP	0,00	PC	0,00	I	0,00	0,00	EC	0,00	0,00
	CS	0,00	TP	0,00	FPV	0,00	0,00	TR	0,00	0,00
Titolo 4	Rimborso Prestiti									
	RS	0,00	PR	0,00	R	0,00	0,00	EP	0,00	0,00
	CP	0,00	PC	0,00	I	0,00	0,00	EC	0,00	0,00
	CS	0,00	TP	0,00	FPV	0,00	0,00	TR	0,00	0,00
Totale programma										
Totale programma	Altre modalità di trasporto									
	RS	0,00	PR	0,00	R	0,00	0,00	EP	0,00	0,00
	CP	0,00	PC	0,00	I	0,00	0,00	EC	0,00	0,00
	CS	0,00	TP	0,00	FPV	0,00	0,00	TR	0,00	0,00
Programma		Viabilità e infrastrutture stradali								
S										
Titolo 1	Spese correnti									
	RS	106.752.943,53	PR	63.013.225,06	R	-3.510.907,68		EP	40.228.810,79	
	CP	75.135.427,34	PC	19.777.267,90	I	73.837.956,12		EC	54.060.688,22	
	CS	95.748.724,35	TP	82.790.492,96	FPV	0,00		TR	94.289.499,01	

2021

12

Titolo 2	Spese in conto capitale											
	RS	43.958.473,20	PR	8.029.230,74	R	-1.499.867,34	EP			34.429.375,12		
	CP	20.857.940,04	PC	1.541.884,66	I	9.862.569,02	ECP	8.632.195,42	EC	8.320.684,36		
	CS	31.544.770,86	TP	9.571.115,40	FPV	2.363.175,60			TR	42.750.059,48		
Titolo 3	Spese per incremento attività finanziarie											
	RS	0,00	PR	0,00	R	0,00	EP			0,00		
	CP	0,00	PC	0,00	I	0,00	ECP	0,00	EC	0,00		
	CS	0,00	TP	0,00	FPV	0,00			TR	0,00		
Titolo 4	Rimborso Prestiti											
	RS	0,00	PR	0,00	R	0,00	EP			0,00		
	CP	0,00	PC	0,00	I	0,00	ECP	0,00	EC	0,00		
	CS	0,00	TP	0,00	FPV	0,00			TR	0,00		
Totale programma	Viabilità e infrastrutture stradali											
	RS	150.711.416,73	PR	71.042.455,80	R	-5.010.775,02	EP			74.658.185,91		
	CP	95.993.367,38	PC	21.319.152,56	I	83.700.525,14	ECP	9.929.666,64	EC	62.381.372,58		
	CS	127.293.495,21	TP	92.361.608,36	FPV	2.363.175,60			TR	137.039.558,49		
TOTALE MISSIONE 10	Trasporti e diritto alla mobilità											
	RS	307.515.376,55	PR	176.878.823,79	R	-5.025.956,22	EP			125.610.596,54		
	CP	380.033.172,00	PC	61.872.982,30	I	251.871.829,16	ECP	76.410.389,75	EC	189.998.846,86		
	CS	529.945.584,96	TP	238.751.806,09	FPV	52.290.278,11			TR	315.609.443,40		
		MISSIONE	11	Soccorso civile								
			Programma	I	Sistema di protezione civile							
Titolo 1	Spese correnti											
	RS	1.425.805,41	PR	560.559,19	R	-211.594,33	EP			653.651,89		
	CP	3.154.308,02	PC	1.967.749,04	I	2.652.243,65	ECP	497.090,33	EC	684.494,61		
	CS	3.260.574,76	TP	2.528.308,23	FPV	4.974,04			TR	1.338.146,50		

000160

12

Titolo 2	RS	596.298,75	PR	0,00	R	-432.576,89	EP	163.721,86
	CP	743.876,48	PC	0,00	I	0,00	EC	0,00
	CS	835.690,33	TP	0,00	FPV	431.676,46	TR	163.721,86
	Spese in conto capitale							
Titolo 3	RS	0,00	PR	0,00	R	0,00	EP	0,00
	CP	0,00	PC	0,00	I	0,00	EC	0,00
	CS	0,00	TP	0,00	FPV	0,00	TR	0,00
Spese per incremento attività finanziarie								
Titolo 4	RS	0,00	PR	0,00	R	0,00	EP	0,00
	CP	0,00	PC	0,00	I	0,00	EC	0,00
	CS	0,00	TP	0,00	FPV	0,00	TR	0,00
Rimborso Prestiti								
Totale programma	RS	2.022.104,16	PR	560.559,19	R	-644.171,22	EP	817.373,75
	CP	3.898.184,50	PC	1.967.749,04	I	2.652.243,65	EC	684.494,61
	CS	4.096.265,09	TP	2.528.308,23	FPV	436.650,50	TR	1.501.868,36
	Sistema di protezione civile							
Programma			Interventi a seguito di calamità naturali					
Titolo 1	RS	0,00	PR	0,00	R	0,00	EP	0,00
	CP	0,00	PC	0,00	I	0,00	EC	0,00
	CS	0,00	TP	0,00	FPV	0,00	TR	0,00
	Spese correnti							
Titolo 2	RS	0,00	PR	0,00	R	0,00	EP	0,00
	CP	0,00	PC	0,00	I	0,00	EC	0,00
	CS	0,00	TP	0,00	FPV	0,00	TR	0,00
Spese in conto capitale								
Titolo 3	RS	0,00	PR	0,00	R	0,00	EP	0,00
	CP	0,00	PC	0,00	I	0,00	EC	0,00
	CS	0,00	TP	0,00	FPV	0,00	TR	0,00
Spese per incremento attività finanziarie								

2

Titolo 4	Rimborso Prestiti												0,00
	RS	0,00	PR	0,00	R	0,00	0,00	ECP	0,00	EP	0,00		
	CP	0,00	PC	0,00	I	0,00	0,00		0,00	EC	0,00		
	CS	0,00	TP	0,00	FPV	0,00				TR	0,00		
Totale programma Interventi a seguito di calamità naturali													
TOTALE MISSIONE 11 Soccorso civile	RS	2.022.104,16	PR	560.559,19	R	-644.171,22				EP	817.373,75		
	CP	3.898.184,50	PC	1.967.749,04	I	2.652.243,65		ECP	821.490,35	EC	684.494,61		
	CS	4.096.265,09	TP	2.528.308,23	FPV	448.850,50				TR	1.501.868,36		
MISSIONE 12 Diritti sociali, politiche sociali e famiglia													
Interventi per l'infanzia e i minori e per asili nido													
Titolo 1	RS	46.688.277,76	PR	13.959.758,19	R	-1.487.013,15				EP	31.241.506,42		
	CP	44.820.361,81	PC	5.273.505,06	I	29.823.353,42		ECP	7.398.476,47	EC	24.549.848,36		
	CS	67.760.476,96	TP	19.233.263,25	FPV	7.598.531,92				TR	55.791.354,78		
Titolo 2	RS	509.241,25	PR	319.835,50	R	-40.919,81				EP	148.485,94		
	CP	1.072.407,18	PC	43.920,00	I	283.306,17		ECP	772.383,04	EC	239.386,17		
	CS	1.284.601,08	TP	363.755,50	FPV	16.717,97				TR	387.872,11		
Titolo 3	RS	0,00	PR	0,00	R	0,00	0,00	ECP	0,00	EP	0,00		
	CP	0,00	PC	0,00	I	0,00	0,00		0,00	EC	0,00		
	CS	0,00	TP	0,00	FPV	0,00	0,00			TR	0,00		

000162

12

Titolo 4	Rimborso Prestiti										EP	0,00
	RS	0,00	PR	0,00	R	0,00	0,00	ECP	0,00	EC	0,00	
	CP	0,00	PC	0,00	I	0,00	0,00			TR	0,00	
	CS	0,00	TP	0,00	FPV	0,00					0,00	
Totale programma	Interventi per l'infanzia e i minori e per asili nido										EP	31 389 992,36
	RS	47 197 519,01	PR	14 279 593,69	R	-1 527 932,96				EC	24 789 234,53	
	CP	45 892 768,99	PC	5 317 425,06	I	30 106 659,59				TR	56 179 226,89	
	CS	69 045 078,04	TP	19 597 018,75	FPV	7 615 249,89						
Interventi per la disabilità												
Titolo 1	Spese correnti										EP	19 961 463,26
	RS	30 714 821,55	PR	8 882 221,38	R	-1 871 136,91				EC	2 373 181,98	
	CP	8 758 543,54	PC	3 228 218,67	I	5 601 400,65				TR	22 334 645,24	
	CS	32 495 693,17	TP	12 110 440,05	FPV	308 400,00						
Titolo 2	Spese in conto capitale										EP	0,00
	RS	0,00	PR	0,00	R	0,00	0,00	ECP	0,00	EC	0,00	
	CP	0,00	PC	0,00	I	0,00	0,00			TR	0,00	
	CS	0,00	TP	0,00	FPV	0,00						
Titolo 3	Spese per incremento attività finanziarie										EP	0,00
	RS	0,00	PR	0,00	R	0,00	0,00	ECP	0,00	EC	0,00	
	CP	0,00	PC	0,00	I	0,00	0,00			TR	0,00	
	CS	0,00	TP	0,00	FPV	0,00						
Titolo 4	Rimborso Prestiti										EP	0,00
	RS	0,00	PR	0,00	R	0,00	0,00	ECP	0,00	EC	0,00	
	CP	0,00	PC	0,00	I	0,00	0,00			TR	0,00	
	CS	0,00	TP	0,00	FPV	0,00						
Totale programma	Interventi per la disabilità										EP	19 961 463,26
	RS	30 714 821,55	PR	8 882 221,38	R	-1 871 136,91				EC	2 373 181,98	
	CP	8 758 543,54	PC	3 228 218,67	I	5 601 400,65				TR	22 334 645,24	
	CS	32 495 693,17	TP	12 110 440,05	FPV	308 400,00						

Programma		Interventi per gli anziani		3	
Titolo 1 <i>Spese correnti</i>	RS	2.776.672,52	PR	1.614.661,90	R
	CP	1.148.563,73	PC	38.577,71	I
	CS	3.904.181,16	TP	1.653.239,61	FPV
					EP
Titolo 2 <i>Spese in conto capitale</i>	RS	202.176,25	PR	0,00	R
	CP	148.039,17	PC	0,00	I
	CS	554.426,52	TP	0,00	FPV
					EP
Titolo 3 <i>Spese per incremento attività finanziarie</i>	RS	0,00	PR	0,00	R
	CP	0,00	PC	0,00	I
	CS	0,00	TP	0,00	FPV
					EP
Titolo 4 <i>Rimborso Prestiti</i>	RS	0,00	PR	0,00	R
	CP	0,00	PC	0,00	I
	CS	0,00	TP	0,00	FPV
					EP
Totale programma <i>Interventi per gli anziani</i>	RS	2.978.848,77	PR	1.614.661,90	R
	CP	1.296.602,90	PC	38.577,71	I
	CS	4.458.607,68	TP	1.653.239,61	FPV
					EP
Programma		Interventi per i soggetti a rischio di esclusione sociale		4	
Titolo 1 <i>Spese correnti</i>	RS	35.050.383,56	PR	13.596.240,13	R
	CP	24.803.818,17	PC	10.841.581,69	I
	CS	34.646.124,27	TP	24.437.821,82	FPV
					EP

090164

2

Titolo 2	Spese in conto capitale								
	RS	556.885,08	PR	253.437,50	R	-178.907,01		EP	124.540,57
	CP	59.725,00	PC	39.519,52	I	40.392,52	ECP	EC	873,00
	CS	360.742,50	TP	292.957,02	FPV	17.251,85		TR	125.413,57
Titolo 3	Spese per incremento attività finanziaria								
	RS	0,00	PR	0,00	R	0,00		EP	0,00
	CP	0,00	PC	0,00	I	0,00	ECP	EC	0,00
	CS	0,00	TP	0,00	FPV	0,00		TR	0,00
Titolo 4	Rimborso Prestiti								
	RS	0,00	PR	0,00	R	0,00		EP	0,00
	CP	0,00	PC	0,00	I	0,00	ECP	EC	0,00
	CS	0,00	TP	0,00	FPV	0,00		TR	0,00
Totale programma	Interventi per i soggetti a rischio di esclusione sociale								
	RS	35.607.268,64	PR	13.849.677,63	R	-6.767.167,79		EP	14.990.423,22
	CP	24.863.543,17	PC	10.881.101,21	I	18.723.833,46	ECP	EC	7.842.732,25
	CS	35.006.866,77	TP	24.730.778,84	FPV	3.431.466,42		TR	22.833.155,47

Programma	Interventi per le famiglie									
	S									

Titolo 1	<i>Spese correnti</i>									
	RS	100.683,21	PR	11.920,00	R	-1.060,50	EP	87.702,71		
	CP	1.093.345,00	PC	37.400,00	I	85.700,00	EC	48.300,00		
	CS	1.093.345,00	TP	49.320,00	FPV	0,00	TR	136.002,71		

Titolo 2	<i>Spese in conto capitale</i>									
	RS	0,00	PR	0,00	R	0,00	EP	0,00		
	CP	0,00	PC	0,00	I	0,00	EC	0,00		
	CS	0,00	TP	0,00	FPV	0,00	TR	0,00		

Titolo 3	<i>Spese per incremento attività finanziarie</i>									
	RS	0,00	PR	0,00	R	0,00	EP	0,00		
	CP	0,00	PC	0,00	I	0,00	EC	0,00		
	CS	0,00	TP	0,00	FPV	0,00	TR	0,00		



Titolo 4	Rimborso Profiti										EP	0,00
	RS	0,00	PR	0,00	R	0,00	ECP	0,00	EC	0,00		
	CP	0,00	PC	0,00	I							
	CS	0,00	TP	0,00	FPV	0,00			TR	0,00		
Totale programma	Interventi per le famiglie										EP	87.702,71
	RS	100.683,21	PR	11.920,00	R	-1.060,50			EC			
	CP	1.093.345,00	PC	37.400,00	I	85.700,00	ECP	1.007.645,00	EC			48.300,00
	CS	1.093.345,00	TP	49.320,00	FPV	0,00			TR			136.002,71
Interventi per il diritto alla casa												
Programma												
Titolo 1	Spese correnti										EP	0,00
	RS	0,00	PR	0,00	R	0,00	ECP	0,00	EC	0,00		
	CP	0,00	PC	0,00	I							
	CS	0,00	TP	0,00	FPV	0,00			TR	0,00		
Titolo 2	Spese in conto capitale										EP	0,00
	RS	0,00	PR	0,00	R	0,00	ECP	0,00	EC	0,00		
	CP	0,00	PC	0,00	I							
	CS	0,00	TP	0,00	FPV	0,00			TR	0,00		
Titolo 3	Spese per incremento attività finanziarie										EP	0,00
	RS	0,00	PR	0,00	R	0,00	ECP	0,00	EC	0,00		
	CP	0,00	PC	0,00	I							
	CS	0,00	TP	0,00	FPV	0,00			TR	0,00		
Titolo 4	Rimborso Prestiti										EP	0,00
	RS	0,00	PR	0,00	R	0,00	ECP	0,00	EC	0,00		
	CP	0,00	PC	0,00	I							
	CS	0,00	TP	0,00	FPV	0,00			TR	0,00		
Totale programma	Interventi per il diritto alla casa										EP	0,00
	RS	0,00	PR	0,00	R	0,00	ECP	0,00	EC	0,00		
	CP	0,00	PC	0,00	I							
	CS	0,00	TP	0,00	FPV	0,00			TR	0,00		

2

Titolo 1	RS	24.273.247,03	PR	2.941.779,14	R	-26.218,52	EP	21.305.249,37
	CP	9.568.993,68	PC	245.111,38	I	9.401.930,38	EC	9.156.819,00
	CS	32.570.962,55	TP	3.186.890,52	FPV	135.763,35	TR	30.462.068,37
Titolo 2	RS	318,29	PR	0,00	R	0,00	EP	318,29
	CP	0,00	PC	0,00	I	0,00	EC	0,00
	CS	0,00	TP	0,00	FPV	0,00	TR	318,29
Titolo 3	RS	0,00	PR	0,00	R	0,00	EP	0,00
	CP	0,00	PC	0,00	I	0,00	EC	0,00
	CS	0,00	TP	0,00	FPV	0,00	TR	0,00
Titolo 4	RS	0,00	PR	0,00	R	0,00	EP	0,00
	CP	0,00	PC	0,00	I	0,00	EC	0,00
	CS	0,00	TP	0,00	FPV	0,00	TR	0,00
Totale Programma	RS	24.273.565,32	PR	2.941.779,14	R	-26.218,52	EP	21.305.567,66
	CP	9.568.993,68	PC	245.111,38	I	9.401.930,38	EC	9.156.819,00
	CS	32.570.962,55	TP	3.186.890,52	FPV	135.763,35	TR	30.462.386,66
Cooperazione e associazionismo								
Titolo 1	RS	149.856,03	PR	1.908,26	R	-28.512,73	EP	119.435,04
	CP	0,00	PC	0,00	I	0,00	EC	0,00
	CS	3.318,58	TP	1.908,26	FPV	0,00	TR	119.435,04

000167

M

Titolo 2	Spese in conto capitale										217.676,46	EP	217.676,46
	RS	217.676,46	PR	0,00	R	0,00							
	CP	0,00	PC	0,00	I	0,00	ECP	0,00	EC	0,00			
	CS	0,00	TP	0,00	FPV	0,00			TR	217.676,46			
Titolo 3	Spese per incremento attività finanziarie										0,00	EP	0,00
	RS	0,00	PR	0,00	R	0,00							
	CP	0,00	PC	0,00	I	0,00	ECP	0,00	EC	0,00			
	CS	0,00	TP	0,00	FPV	0,00			TR	0,00			
Titolo 4	Rimborso Prestiti										0,00	EP	0,00
	RS	0,00	PR	0,00	R	0,00							
	CP	0,00	PC	0,00	I	0,00	ECP	0,00	EC	0,00			
	CS	0,00	TP	0,00	FPV	0,00			TR	0,00			
Totale programma	Cooperazione e associazionismo										-28.512,73	EP	337.111,50
	RS	367.532,49	PR	1.908,26	R								
	CP	0,00	PC	0,00	I	0,00	ECP	0,00	EC	0,00			
	CS	3.318,58	TP	1.908,26	FPV	0,00			TR	337.111,50			
			Servizio necropsichico e cimiteriale										
			Programma	9									
Titolo 1	Spese correnti										1.366.414,81	EP	1.366.414,81
	RS	2.424.320,17	PR	994.301,42	R	-63.603,94							
	CP	11.048.563,38	PC	8.594.309,67	I	9.456.667,47	ECP	1.591.895,91	EC	862.357,80			
	CS	11.227.935,12	TP	9.588.611,09	FPV	0,00			TR	2.228.772,61			
Titolo 2	Spese in conto capitale										3.248.162,48	EP	3.248.162,48
	RS	3.426.411,81	PR	172.955,26	R	-5.294,07							
	CP	300.000,00	PC	0,00	I	47.758,20	ECP	252.241,80	EC	47.758,20			
	CS	492.821,29	TP	172.955,26	FPV	0,00			TR	3.295.920,68			
Titolo 3	Spese per incremento attività finanziarie										0,00	EP	0,00
	RS	0,00	PR	0,00	R	0,00							
	CP	0,00	PC	0,00	I	0,00	ECP	0,00	EC	0,00			
	CS	0,00	TP	0,00	FPV	0,00			TR	0,00			

54

Titolo 4	Rimborso Prestiti	RS	0,00	PR	0,00	R	0,00	EP	0,00		
		CP	0,00	PC	0,00	I	0,00	EC	0,00		
		CS	0,00	TP	0,00	FPV	0,00	TR	0,00		
Totale programma		Servizio necropsico e cimiteriale		RS	5.850.731,98	PR	1.167.256,68	R	-68.898,01	EP	4.614.577,29
		CP	11.348.563,38	PC	8.594.309,67	I	9.504.425,67	ECP	1.844.137,71	EC	910.116,00
		CS	11.720.756,41	TP	9.761.566,35	FPV	0,00	TR	5.524.693,29		
TOTALE MISSIONE 12		Diritti sociali, politiche sociali e famiglia		RS	147.090.970,97	PR	42.749.018,68	R	-10.299.536,23	EP	94.042.416,06
		CP	102.822.360,66	PC	28.342.143,70	I	74.524.506,26	ECP	16.491.023,63	EC	46.182.362,56
		CS	186.394.628,20	TP	71.091.162,38	FPV	11.774.904,05	TR	140.224.778,62		
		MISSIONE		13	Tutela della salute						
		Programma		7	Ulteriori spese in materia sanitaria						
Titolo 1	Spese correnti	RS	0,00	PR	0,00	R	0,00	EP	0,00		
		CP	0,00	PC	0,00	I	0,00	ECP	0,00		
		CS	0,00	TP	0,00	FPV	0,00	TR	0,00		
Titolo 2	Spese in conto capitale	RS	0,00	PR	0,00	R	0,00	EP	0,00		
		CP	0,00	PC	0,00	I	0,00	ECP	0,00		
		CS	0,00	TP	0,00	FPV	0,00	TR	0,00		
Titolo 3	Spese per incremento attività finanziarie	RS	0,00	PR	0,00	R	0,00	EP	0,00		
		CP	0,00	PC	0,00	I	0,00	ECP	0,00		
		CS	0,00	TP	0,00	FPV	0,00	TR	0,00		
Titolo 4	Rimborso Prestiti	RS	0,00	PR	0,00	R	0,00	EP	0,00		
		CP	0,00	PC	0,00	I	0,00	ECP	0,00		
		CS	0,00	TP	0,00	FPV	0,00	TR	0,00		

Totale programma	Ulteriori spese in materia sanitaria											EP	0,00
	RS	0,00	PR	0,00	R	0,00	0,00	ECP	0,00	EC	0,00		
	CP	0,00	PC	0,00	I	0,00	0,00		0,00		0,00		
	CS	0,00	TP	0,00	FPV	0,00	0,00			TR	0,00		
TOTALE MISSIONE 13 Tutela della salute													
MISSIONE 14 Sviluppo economico e competitività													
Programma I Industria, PMI e Artigianato													
Titolo 1 Spese correnti	RS	5.543.491,13	PR	5.543.478,93	R	-12,20	28.109.469,29	ECP	3.890.530,71	EP	0,00		
	CP	32.000.000,00	PC	25.756.379,66	I					EC	2.353.089,63		
	CS	32.259.987,80	TP	31.299.858,59	FPV	0,00				TR	2.353.089,63		
Titolo 2 Spese in conto capitale	RS	1.000.453,30	PR	0,00	R	-1.000.000,00				EP	453,30		
	CP	1.298.885,57	PC	0,00	I	0,00		ECP	1.298.885,57	EC	0,00		
	CS	1.193.885,57	TP	0,00	FPV	0,00				TR	453,30		
Titolo 3 Spese per incremento attività finanziarie	RS	0,00	PR	0,00	R	0,00	0,00			EP	0,00		
	CP	0,00	PC	0,00	I	0,00	0,00	ECP	0,00	EC	0,00		
	CS	0,00	TP	0,00	FPV	0,00	0,00			TR	0,00		
Titolo 4 Rimborso Prestiti	RS	0,00	PR	0,00	R	0,00	0,00			EP	0,00		
	CP	0,00	PC	0,00	I	0,00	0,00	ECP	0,00	EC	0,00		
	CS	0,00	TP	0,00	FPV	0,00	0,00			TR	0,00		
Totale programma Industria, PMI e Artigianato	RS	6.543.944,43	PR	5.543.478,93	R	-1.000.012,20	28.109.469,29	ECP	5.189.416,28	EP	453,30		
	CP	33.298.885,57	PC	25.756.379,66	I					EC	2.353.089,63		
	CS	33.453.873,37	TP	31.299.858,59	FPV	0,00				TR	2.353.542,93		

Programma		2		Commercio - reti distributive - tutela dei consumatori	
Titolo 1	Spese correnti	RS	882.380,86	PR	152.087,86
		CP	2.946.679,78	PC	2.533.549,54
		CS	3.126.214,44	TP	2.685.637,40
				R	-49.813,61
				I	2.848.208,51
				FPV	0,00
				EP	680.479,39
				EC	314.658,97
				TR	995.138,36
Titolo 2	Spese in conto capitale	RS	95.166,13	PR	0,00
		CP	105.167,09	PC	0,00
		CS	105.167,09	TP	0,00
				R	0,00
				I	22.256,79
				FPV	0,00
				EP	95.166,13
				EC	22.256,79
				TR	117.422,92
Titolo 3	Spese per incremento attività finanziarie	RS	0,00	PR	0,00
		CP	0,00	PC	0,00
		CS	0,00	TP	0,00
				R	0,00
				I	0,00
				FPV	0,00
				EP	0,00
				EC	0,00
				TR	0,00
Titolo 4	Rimborso Prestiti	RS	0,00	PR	0,00
		CP	0,00	PC	0,00
		CS	0,00	TP	0,00
				R	0,00
				I	0,00
				FPV	0,00
				EP	0,00
				EC	0,00
				TR	0,00
Totale programma		RS	977.546,99	PR	152.087,86
		CP	3.051.846,87	PC	2.533.549,54
		CS	3.231.381,53	TP	2.685.637,40
				R	-49.813,61
				I	2.870.465,30
				FPV	0,00
				EP	775.645,52
				EC	336.915,76
				TR	1.112.561,28
		Commercio - reti distributive - tutela dei consumatori			
		Ricerca e innovazione			
		RS	13.017,80	PR	615,59
		CP	0,00	PC	0,00
		CS	980,86	TP	615,59
				R	-1.630,32
				I	0,00
				FPV	0,00
				EP	10.771,89
				EC	0,00
				TR	10.771,89

000171

2

Titolo 2	Spese in conto capitale										
	RS	526.673,96	PR	100.596,80	R	-10.300,51	EP			415.776,65	
	CP	29.200,00	PC	0,00	I	0,00	ECP	29.200,00	EC	0,00	
	CS	129.796,80	TP	100.596,80	FPV	0,00	TR			415.776,65	
Titolo 3	Spese per incremento attività finanziarie										
	RS	0,00	PR	0,00	R	0,00	EP			0,00	
	CP	0,00	PC	0,00	I	0,00	ECP	0,00	EC	0,00	
	CS	0,00	TP	0,00	FPV	0,00	TR			0,00	
Titolo 4	Rimborsi Prestiti										
	RS	0,00	PR	0,00	R	0,00	EP			0,00	
	CP	0,00	PC	0,00	I	0,00	ECP	0,00	EC	0,00	
	CS	0,00	TP	0,00	FPV	0,00	TR			0,00	
Totale programma	Ricerca e innovazione										
	RS	539.691,76	PR	101.212,39	R	-11.930,83	EP			426.548,54	
	CP	29.200,00	PC	0,00	I	0,00	ECP	29.200,00	EC	0,00	
	CS	130.777,66	TP	101.212,39	FPV	0,00	TR			426.548,54	
Programma		Reti e altri servizi di pubblica utilità									
Titolo 1	Spese correnti										
	RS	5.775.562,74	PR	1.451.781,51	R	0,00	EP			4.323.781,23	
	CP	2.572.114,00	PC	0,00	I	2.572.114,00	ECP	0,00	EC	2.572.114,00	
	CS	2.846.594,83	TP	1.451.781,51	FPV	0,00	TR			6.895.895,23	
Titolo 2	Spese in conto capitale										
	RS	244.000,00	PR	0,00	R	0,00	EP			244.000,00	
	CP	244.000,00	PC	0,00	I	244.000,00	ECP	0,00	EC	244.000,00	
	CS	244.000,00	TP	0,00	FPV	0,00	TR			488.000,00	
Titolo 3	Spese per incremento attività finanziarie										
	RS	0,00	PR	0,00	R	0,00	EP			0,00	
	CP	0,00	PC	0,00	I	0,00	ECP	0,00	EC	0,00	
	CS	0,00	TP	0,00	FPV	0,00	TR			0,00	

000172

Titolo 4	Rimborso Prestiti										EP	0,00	0,00
	RS	0,00	PR	0,00	R	0,00	0,00	ECP	0,00	EC	0,00	0,00	
	CP	0,00	PC	0,00	I	0,00	0,00						
	CS	0,00	TP	0,00	FPV	0,00	0,00			TR	0,00	0,00	
Totale programma	RS	6 019.562,74	PR	1.451.781,51	R	0,00	0,00			EP	4.567.781,23	0,00	
	CP	2.816.114,00	PC	0,00	I	2.816.114,00	ECP	0,00	0,00	EC	2.816.114,00	0,00	
	CS	3.090.594,83	TP	1.451.781,51	FPV	0,00	0,00			TR	7.383.895,23	0,00	
TOTALE MISSIONE 14	RS	14.080.745,92	PR	7.248.560,69	R	-1.061.756,64				EP	5.770.428,59	0,00	
	CP	39.196.046,44	PC	28.289.929,20	I	33.796.048,59	ECP	5.399.997,85		EC	5.506.119,39	0,00	
	CS	39.906.627,39	TP	35.538.489,89	FPV	0,00	0,00			TR	11.276.547,98	0,00	
MISSIONE		Politiche per il lavoro e la formazione professionale											
15-gen	Programma	I	Servizi per lo sviluppo del mercato del lavoro										
Titolo 1	Spese correnti										EP	0,00	0,00
	RS	0,00	PR	0,00	R	0,00	0,00	ECP	0,00	EC	0,00	0,00	
	CP	0,00	PC	0,00	I	0,00	0,00						
	CS	0,00	TP	0,00	FPV	0,00	0,00			TR	0,00	0,00	
Titolo 2	Spese in conto capitale										EP	0,00	0,00
	RS	0,00	PR	0,00	R	0,00	0,00	ECP	0,00	EC	0,00	0,00	
	CP	0,00	PC	0,00	I	0,00	0,00						
CS	0,00	TP	0,00	FPV	0,00	0,00			TR	0,00	0,00		
Titolo 3	Spese per incremento attività finanziarie										EP	0,00	0,00
	RS	0,00	PR	0,00	R	0,00	0,00			EC	0,00	0,00	
	CP	0,00	PC	0,00	I	0,00	0,00	ECP	0,00				
CS	0,00	TP	0,00	FPV	0,00	0,00			TR	0,00	0,00		
Titolo 4	Rimborso Prestiti										EP	0,00	0,00
	RS	0,00	PR	0,00	R	0,00	0,00	ECP	0,00	EC	0,00	0,00	
	CP	0,00	PC	0,00	I	0,00	0,00						
CS	0,00	TP	0,00	FPV	0,00	0,00			TR	0,00	0,00		
000173													

Titolo 2	Spese in conto capitale										RS	0,00	PR	0,00	R	0,00	ECP	0,00	EP	0,00	
	CP	0,00	PC	0,00	I	0,00	ECP	0,00	EC	0,00											
	CS	0,00	TP	0,00	FPV	0,00															
Titolo 3	Spese per incremento attività finanziarie										RS	0,00	PR	0,00	R	0,00	ECP	0,00	EP	0,00	
	CP	0,00	PC	0,00	I	0,00	ECP	0,00	EC	0,00											
	CS	0,00	TP	0,00	FPV	0,00															
Titolo 4	Rimborsi Prestiti										RS	0,00	PR	0,00	R	0,00	ECP	0,00	EP	0,00	
	CP	0,00	PC	0,00	I	0,00	ECP	0,00	EC	0,00											
	CS	0,00	TP	0,00	FPV	0,00															
Totale programma	Strategie all'occupazione										RS	1.323,00	PR	1.323,00	R	0,00	ECP	3.500,00	EP	0,00	
	CP	3.500,00	PC	0,00	I	0,00	ECP	0,00	EC	0,00											
	CS	4.823,00	TP	1.323,00	FPV	0,00															
TOTALE MISSIONE 15 Politiche per il lavoro e la formazione professionale											RS	1.323,00	PR	1.323,00	R	0,00	ECP	3.500,00	EP	0,00	
											CP	3.500,00	PC	0,00	I	0,00	ECP	0,00	EC	0,00	
											CS	4.823,00	TP	1.323,00	FPV	0,00		TR	0,00	0,00	
MISSIONE											16	Agricoltura, politiche agroalimentari e pesca									
Programma											1	Sviluppo del settore agricolo e del sistema agroalimentare									
Titolo 1	Spese correnti										RS	0,00	PR	0,00	R	0,00	ECP	0,00	EP	0,00	
	CP	0,00	PC	0,00	I	0,00	ECP	0,00	EC	0,00											
	CS	0,00	TP	0,00	FPV	0,00															
Titolo 2	Spese in conto capitale										RS	0,00	PR	0,00	R	0,00	ECP	0,00	EP	0,00	
	CP	0,00	PC	0,00	I	0,00	ECP	0,00	EC	0,00											
	CS	0,00	TP	0,00	FPV	0,00															

090175

Titolo 3	Spese per incremento attività finanziarie										0,00	EP	0,00
	RS	0,00	PR	0,00	R	0,00				0,00		EC	0,00
	CP	0,00	PC	0,00	I	0,00				0,00		TR	0,00
	CS	0,00	TP	0,00	FPV	0,00				0,00			0,00
Titolo 4	Rimborso Prestiti										0,00	EP	0,00
	RS	0,00	PR	0,00	R	0,00				0,00		EC	0,00
	CP	0,00	PC	0,00	I	0,00				0,00		TR	0,00
	CS	0,00	TP	0,00	FPV	0,00				0,00			0,00
Totale programma Sviluppo del settore agricolo e del sistema agroalimentare											0,00	EP	0,00
Totale programma Sviluppo del settore agricolo e del sistema agroalimentare											0,00	EC	0,00
Totale programma Sviluppo del settore agricolo e del sistema agroalimentare											0,00	TR	0,00
Caccia e pesca													
Titolo 1	Spese correnti										0,00	EP	0,00
	RS	0,00	PR	0,00	R	0,00				0,00		EC	0,00
	CP	0,00	PC	0,00	I	0,00				0,00		TR	0,00
	CS	0,00	TP	0,00	FPV	0,00				0,00			0,00
Titolo 2	Spese in conto capitale										0,00	EP	0,00
	RS	0,00	PR	0,00	R	0,00				0,00		EC	0,00
	CP	0,00	PC	0,00	I	0,00				0,00		TR	0,00
	CS	0,00	TP	0,00	FPV	0,00				0,00			0,00
Titolo 3	Spese per incremento attività finanziarie										0,00	EP	0,00
	RS	0,00	PR	0,00	R	0,00				0,00		EC	0,00
	CP	0,00	PC	0,00	I	0,00				0,00		TR	0,00
	CS	0,00	TP	0,00	FPV	0,00				0,00			0,00
Titolo 4	Rimborso Prestiti										0,00	EP	0,00
	RS	0,00	PR	0,00	R	0,00				0,00		EC	0,00
	CP	0,00	PC	0,00	I	0,00				0,00		TR	0,00
	CS	0,00	TP	0,00	FPV	0,00				0,00			0,00
Totale programma Caccia e pesca											0,00	EP	0,00
Totale programma Caccia e pesca											0,00	EC	0,00
Totale programma Caccia e pesca											0,00	TR	0,00

000176

TOTALE MISSIONE 16													Agricoltura, politiche agroalimentari e pesca													RS													0,00													PR													0,00													R													0,00													EP													0,00													CP													0,00													PC													0,00													I													0,00													ECP													0,00													EC													0,00													CS													0,00													TP													0,00													FPV													0,00													TR													0,00																																																																
MISSIONE													17													Energia e diversificazione delle fonti energetiche													Programma													1													Fonti energetiche													RS													0,00													PR													0,00													R													0,00													EP													0,00													CP													0,00													PC													0,00													I													0,00													ECP													0,00													EC													0,00													CS													0,00													TP													0,00													FPV													0,00													TR													0,00												
Titolo 1													Spese correnti													RS													0,00													PR													0,00													R													0,00													EP													0,00													CP													0,00													PC													0,00													I													0,00													ECP													0,00													EC													0,00													CS													0,00													TP													0,00													FPV													0,00													TR													0,00																																																																
Titolo 2													Spese in conto capitale													RS													0,00													PR													0,00													R													0,00													EP													0,00													CP													35.343.490,04													PC													0,00													I													0,00													ECP													0,00													EC													0,00													CS													17.460.992,02													TP													0,00													FPV													0,00													TR													17.460.992,02																																																																
Titolo 3													Spese per incremento attività finanziarie													RS													0,00													PR													0,00													R													0,00													EP													0,00													CP													0,00													PC													0,00													I													0,00													ECP													0,00													EC													0,00													CS													0,00													TP													0,00													FPV													0,00													TR													0,00																																																																
Titolo 4													Rimborso Prestiti													RS													0,00													PR													0,00													R													0,00													EP													0,00													CP													0,00													PC													0,00													I													0,00													ECP													0,00													EC													0,00													CS													0,00													TP													0,00													FPV													0,00													TR													0,00																																																																
Totale programma													Fonti energetiche													RS													0,00													PR													0,00													R													0,00													EP													0,00													CP													35.343.490,04													PC													0,00													I													0,00													ECP													0,00													EC													0,00													CS													17.460.992,02													TP													0,00													FPV													0,00													TR													17.460.992,02																																																																
TOTALE MISSIONE 17													Energia e diversificazione delle fonti energetiche													RS													0,00													PR													0,00													R													0,00													EP													0,00													CP													35.343.490,04													PC													0,00													I													0,00													ECP													0,00													EC													0,00													CS													17.460.992,02													TP													0,00													FPV													0,00													TR													17.460.992,02																																																																

MISSIONE		18	Relazioni con le altre autonomie territoriali e locali									
Programma		1	Relazioni finanziarie con le altre autonomie territoriali									
Titolo 1	Spese correnti	RS	0,00									
		CP	0,00									
		CS	0,00									
Titolo 2	Spese in conto capitale	RS	0,00									
		CP	0,00									
		CS	0,00									
Titolo 3	Spese per incremento attività finanziarie	RS	0,00									
		CP	0,00									
		CS	0,00									
Titolo 4	Rimborso Prestiti	RS	0,00									
		CP	0,00									
		CS	0,00									
Totale programma			0,00									
			0,00									
			0,00									
			0,00									
TOTALE MISSIONE 18			0,00									
			0,00									
			0,00									
			0,00									

000178

2

MISSIONE		19	Relazioni internazionali									
			Relazioni internazionali e Cooperazione allo sviluppo									
Programma		1										
Titolo 1	Spese correnti	RS	0,00	PR	0,00	R	0,00				EP	0,00
		CP	0,00	PC	0,00	I	0,00	ECP	0,00		EC	0,00
		CS	0,00	TP	0,00	FPV	0,00				TR	0,00
Titolo 2	Spese in conto capitale	RS	0,00	PR	0,00	R	0,00				EP	0,00
		CP	0,00	PC	0,00	I	0,00	ECP	0,00		EC	0,00
		CS	0,00	TP	0,00	FPV	0,00				TR	0,00
Titolo 3	Spese per incremento attività finanziarie	RS	0,00	PR	0,00	R	0,00				EP	0,00
		CP	0,00	PC	0,00	I	0,00	ECP	0,00		EC	0,00
		CS	0,00	TP	0,00	FPV	0,00				TR	0,00
Titolo 4	Rimborso Prestiti	RS	0,00	PR	0,00	R	0,00				EP	0,00
		CP	0,00	PC	0,00	I	0,00	ECP	0,00		EC	0,00
		CS	0,00	TP	0,00	FPV	0,00				TR	0,00
Totale programma			0,00	PR	0,00	R	0,00				EP	0,00
			0,00	PC	0,00	I	0,00	ECP	0,00		EC	0,00
			0,00	TP	0,00	FPV	0,00				TR	0,00
TOTALE MISSIONE 19			0,00	PR	0,00	R	0,00				EP	0,00
			0,00	PC	0,00	I	0,00	ECP	0,00		EC	0,00
			0,00	TP	0,00	FPV	0,00				TR	0,00

000179

M

MISSIONE		20	Fondi e accantonamenti	
Programma		1	Fondo di riserva	
Titolo 1	Spese correnti	RS	0,00	
		CP	928.744,19	
		CS	52.130.014,51	
Titolo 2	Spese in conto capitale	RS	0,00	
		CP	0,00	
		CS	0,00	
Totale programma		Fondo di riserva	928.744,19	52.130.014,51
Programma		2	Fondo crediti di dubbia esigibilità	
Titolo 1	Spese correnti	RS	0,00	
		CP	157.977.134,20	
		CS	0,00	
Titolo 2	Spese in conto capitale	RS	0,00	
		CP	0,00	
		CS	0,00	
Totale programma		Fondo crediti di dubbia esigibilità	157.977.134,20	0,00

0000180

2

Programma		3	Altri fondi
Titolo 1	Spese correnti	RS	0,00
		CP	14.104.269,56
		CS	3.301.030,85
Titolo 2	Spese in conto capitale	RS	0,00
		CP	116.894.500,00
		CS	0,00
Titolo 4	Rimborso Prestiti	RS	0,00
		CP	0,00
		CS	0,00
Totale programma		RS	0,00
		CP	130.998.769,56
		CS	3.301.030,85
TOTALE MISSIONE 20		Fondi e accantonamenti	
		RS	0,00
		CP	289.904.647,95
		CS	55.431.045,36
MISSIONE		50	Debito pubblico
		Quota interessi ammortamento mutui e prestiti obbligazionari	
Programma		1	
Titolo 1	Spese correnti	RS	0,00
		CP	88.814.655,78
		CS	88.814.655,78

000181

000181

12

Totale programma									
	RS	0,00	PR	0,00	R	0,00	EP	0,00	
	CP	88.814.655,78	PC	72.419.890,01	I	87.826.187,54	ECP	988.468,24	15.406.297,53
	CS	88.814.655,78	TP	72.419.890,01	FPV	0,00	TR	15.406.297,53	
Quota capitale ammortamento mutui e prestiti obbligazionari									
Programma	2								
Titolo 4									
	RS	0,00	PR	0,00	R	0,00	EP	0,00	
	CP	69.527.004,18	PC	69.330.349,46	I	69.361.141,51	ECP	165.862,67	30.792,05
	CS	69.527.004,18	TP	69.330.349,46	FPV	0,00	TR	30.792,05	
Rimborso Prestiti									
Totale programma									
	RS	0,00	PR	0,00	R	0,00	EP	0,00	
	CP	69.527.004,18	PC	69.330.349,46	I	69.361.141,51	ECP	165.862,67	30.792,05
	CS	69.527.004,18	TP	69.330.349,46	FPV	0,00	TR	30.792,05	
Quota capitale ammortamento mutui e prestiti obbligazionari									
Totale programma									
	RS	0,00	PR	0,00	R	0,00	EP	0,00	
	CP	158.341.659,96	PC	141.750.239,47	I	157.187.329,05	ECP	1.154.330,91	15.437.089,58
	CS	158.341.659,96	TP	141.750.239,47	FPV	0,00	TR	15.437.089,58	
TOTALE MISSIONE 50 Debito pubblico									
MISSIONE									
60 Anticipazioni finanziarie									
Restituzione anticipazione di tesoreria									
60 - 01	Programma								
	RS	0,00	PR	0,00	R	0,00	EP	0,00	
	CP	0,00	PC	0,00	I	0,00	ECP	0,00	0,00
	CS	0,00	TP	0,00	FPV	0,00	TR	0,00	0,00
Spese correnti									
Titolo 1									
	RS	0,00	PR	0,00	R	0,00	EP	0,00	
	CP	0,00	PC	0,00	I	0,00	ECP	0,00	0,00
	CS	0,00	TP	0,00	FPV	0,00	TR	0,00	0,00

000182

68

TITOLO 5	Chiusura Anticipazioni ricevute da Istituto tesoriere/consuliere	RS	46.177.124,01	PR	46.177.124,01	R	0,00	EP	0,00
		CP	568.705.323,33	PC	408.118.642,27	I	408.118.642,27	ECP	160.586.681,06
		CS	568.705.323,33	TP	454.295.766,28	FPV	0,00	TR	0,00
	Totale programma								
TITALE MISSIONE 60	Restituzione anticipazione di tesoreria	RS	46.177.124,01	PR	46.177.124,01	R	0,00	EP	0,00
		CP	568.705.323,33	PC	408.118.642,27	I	408.118.642,27	ECP	160.586.681,06
		CS	568.705.323,33	TP	454.295.766,28	FPV	0,00	TR	0,00
	Totale programma								
TITALE MISSIONE 60	Anticipazioni finanziarie	RS	46.177.124,01	PR	46.177.124,01	R	0,00	EP	0,00
		CP	568.705.323,33	PC	408.118.642,27	I	408.118.642,27	ECP	160.586.681,06
		CS	568.705.323,33	TP	454.295.766,28	FPV	0,00	TR	0,00
	Totale programma								
MISSIONE									
99 - 01	Programma	I	Servizi per conto terzi e Partite di giro						
TITOLO 7	Uscite per conto terzi e partite di giro	RS	458.310.453,35	PR	430.634.469,41	R	-4.550.863,48	EP	23.125.120,46
		CP	4.286.150.117,26	PC	646.442.863,88	I	1.096.570.944,61	ECP	450.128.080,73
		CS	4.286.150.506,81	TP	1.077.077.333,29	FPV	0,00	TR	473.253.201,19
	Totale programma								
TITALE MISSIONE 60	Servizi per conto terzi e Partite di giro	RS	458.310.453,35	PR	430.634.469,41	R	-4.550.863,48	EP	23.125.120,46
		CP	4.286.150.117,26	PC	646.442.863,88	I	1.096.570.944,61	ECP	450.128.080,73
		CS	4.286.150.506,81	TP	1.077.077.333,29	FPV	0,00	TR	473.253.201,19
	Totale programma								

000183

Programma	2	Anticipazioni per il finanziamento del SSN
-----------	---	--

Titolo 7	RS	0,00	PR	0,00	R	0,00	EP	0,00
	CP	0,00	PC	0,00	I	0,00	EC	0,00
	CS	0,00	TP	0,00	FPV	0,00	TR	0,00

Totale programma	RS	0,00	PR	0,00	R	0,00	EP	0,00
	CP	0,00	PC	0,00	I	0,00	EC	0,00
	CS	0,00	TP	0,00	FPV	0,00	TR	0,00

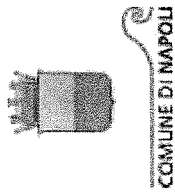
TOTALE MISSIONE 99	RS	458.310.453,35	PR	430.634.469,41	R	-4.550.863,48	EP	23.125.120,46
	CP	4.286.150.117,26	PC	646.442.863,88	I	1.096.570.944,61	EC	450.128.080,73
	CS	4.286.150.506,81	TP	1.077.077.333,29	FPV	0,00	TR	473.253.201,19

TOTALE DELLE MISSIONI	RS	1.922.891.827,29	PR	1.027.247.351,75	R	-101.508.772,60	EP	794.135.702,94
	CP	7.063.267.838,50	PC	1.767.620.515,03	I	2.939.947.158,39	EC	1.172.326.643,36
	CS	7.087.501.616,93	TP	2.794.867.866,78	FPV	169.961.334,09	TR	1.966.462.346,30

TOTALE GENERALE DELLE SPESE	RS	1.922.891.827,29	PR	1.027.247.351,75	R	-101.508.772,60	EP	794.135.702,94
	CP	7.238.078.255,08	PC	1.767.620.515,03	I	2.939.947.158,39	EC	1.172.326.643,36
	CS	7.087.501.616,93	TP	2.794.867.866,78	FPV	169.961.334,09	TR	1.966.462.346,30

000184

2



Allegato n.10- Rendiconto della gestione

Direzione Centrale Servizi Finanziari

CONTO DEL BILANCIO - RIEPILOGO GENERALE DELLE SPESE PER MISSIONI

000185

2

CONTO DEL BILANCIO - RIEPILOGO GENERALE DELLE SPESE PER MISSIONE ANNO 2017

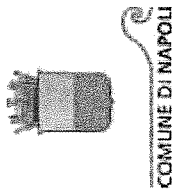
MISSIONE	DENOMINAZIONE	Residui passivi al 1/1/2017 (RS)	Pagamenti in c/residui (PR)	Raccertamento residui (R)	Economic di competenza (ECP=CP-I-FPV)	Residui passivi da esercizi precedenti (EP=RS-PR+R)
		Previsioni definitive di competenza (CP)	Pagamenti in c/competenza (PC)	Impegni (I)		Residui passivi da esercizio di competenza (EC=I-PC)
		Previsioni definitive di cassa (CS)	Totale pagamenti (TP=PR+PC)	Fondo pluriennale vincolato (FPV)		Totale residui passivi da riportare (TR=EP+EC)
DISAVANZO DI AMMINISTRAZIONE						
	CP	174.810.414,58				
MISSIONE 01 Servizi istituzionali, generali e di gestione	RS	289.299.847,79	PR	R	-18.632.073,49	EP
	CP	517.513.453,87	PC	I	437.212.758,10	EC
	CS	474.582.678,31	TP	FPV	4.652.692,35	TR
MISSIONE 03 Ordine pubblico e sicurezza	RS	30.612.591,25	PR	R	-4.412.890,23	EP
	CP	84.318.777,31	PC	I	73.055.648,32	EC
	CS	82.876.653,64	TP	FPV	374.314,78	TR
MISSIONE 04 Sanità e diritto allo studio	RS	60.228.074,41	PR	R	-1.773.543,11	EP
	CP	66.159.241,60	PC	I	58.600.833,97	EC
	CS	89.102.637,67	TP	FPV	1.313.021,92	TR
MISSIONE 05 Tutela e valorizzazione dei beni e attività culturali	RS	19.610.412,77	PR	R	-4.648.899,90	EP
	CP	57.076.719,71	PC	I	11.629.120,48	EC
	CS	36.160.260,65	TP	FPV	20.125.650,02	TR
	RS	10.951.123,35	PR	R	-759.670,70	EP

8.375.158,25

MISSIONE 06	Politiche giovanili, spazi e tempo libero		CP	32.888.083,69	PC	1.939.425,71	I	10.185.426,21	ECP	22.230.525,58	EC	8.246.000,50
			CS	14.905.557,13	TP	3.755.392,11	FPV	484.443,90			TR	16.621.488,75
MISSIONE 07	Turismo	RS	3.850.982,97	PR	629.354,28	R	-100.669,69				EP	3.120.959,00
		CP	2.279.279,33	PC	43.089,80	I	2.268.864,47	ECP	10.414,86		EC	2.225.774,67
		CS	4.852.048,86	TP	672.444,08	FPV	0,00				TR	5.346.733,67
MISSIONE 08	Assetto del territorio ed edilizia abitativa	RS	210.802.261,33	PR	20.669.631,19	R	-39.411.441,91				EP	150.721.188,23
		CP	118.182.132,09	PC	15.408.642,26	I	31.347.736,91	ECP	37.301.170,89		EC	15.939.094,65
		CS	77.634.032,39	TP	36.078.273,45	FPV	49.533.224,29				TR	166.660.282,88
MISSIONE 09	Sviluppo sostenibile e tutela del territorio e dell'ambiente	RS	322.338.433,46	PR	200.273.906,47	R	-10.187.299,78				EP	111.877.227,21
		CP	320.451.648,76	PC	26.897.245,74	I	273.464.234,32	ECP	35.905.958,29		EC	246.566.988,58
		CS	460.950.292,16	TP	227.171.152,21	FPV	11.081.456,15				TR	358.444.215,79
MISSIONE 10	Trasporti e diritto alla mobilità	RS	307.515.376,55	PR	176.878.823,79	R	-5.025.956,22				EP	125.610.596,54
		CP	380.033.172,00	PC	61.872.982,30	I	251.871.829,16	ECP	75.871.064,73		EC	189.998.846,86
		CS	529.945.584,96	TP	238.751.806,09	FPV	52.290.278,11				TR	315.609.443,40
MISSIONE 11	Soccorso civile	RS	2.022.104,16	PR	560.559,19	R	-644.171,22				EP	817.373,75
		CP	3.898.184,50	PC	1.967.749,04	I	2.652.243,65	ECP	797.092,35		EC	684.494,61
		CS	4.096.265,09	TP	2.528.308,23	FPV	448.850,50				TR	1.501.868,36
MISSIONE 12	Diritti sociali, politiche sociali e famiglia	RS	147.090.970,97	PR	42.749.018,68	R	-10.299.536,23				EP	94.042.416,06
		CP	102.822.360,66	PC	28.342.143,70	I	74.524.506,26	ECP	16.491.023,63		EC	46.182.362,56
		CS	186.394.628,20	TP	71.091.162,38	FPV	11.774.904,05				TR	140.224.778,62
MISSIONE 14	Sviluppo economico e competitività	RS	14.080.745,92	PR	7.248.560,69	R	-1.061.756,64				EP	5.770.428,59
		CP	39.196.046,44	PC	28.289.929,20	I	33.796.048,59	ECP	5.399.997,85		EC	5.506.119,39
		CS	39.906.627,39	TP	35.538.489,89	FPV	0,00				TR	11.276.547,98

[Handwritten signature]

MISSIONE 15 <i>Politiche per il lavoro e la formazione professionale</i>	RS	1.323,00	PR	1.323,00	R	0,00	EP	0,00
	CP	3.500,00	PC	0,00	I	0,00	EC	0,00
	CS	4.823,00	TP	1.323,00	FPV	0,00	TR	0,00
								3.500,00
MISSIONE 17 <i>Energia e diversificazione delle fonti energetiche</i>	RS	0,00	PR	0,00	R	0,00	EP	0,00
	CP	35.343.490,04	PC	0,00	I	17.460.992,02	EC	17.460.992,02
	CS	17.460.992,02	TP	0,00	FPV	17.882.498,02	TR	17.460.992,02
								0,00
MISSIONE 20 <i>Fondi e accantonamenti</i>	RS	0,00	PR	0,00	R	0,00	EP	0,00
	CP	289.904.647,95	PC	0,00	I	0,00	EC	0,00
	CS	55.431.045,36	TP	0,00	FPV	0,00	TR	0,00
								289.904.647,95
MISSIONE 50 <i>Debito pubblico</i>	RS	0,00	PR	0,00	R	0,00	EP	0,00
	CP	158.341.659,96	PC	141.750.239,47	I	157.187.329,05	EC	15.437.089,58
	CS	158.341.659,96	TP	141.750.239,47	FPV	0,00	TR	15.437.089,58
								1.154.330,91
MISSIONE 60 <i>Anticipazioni finanziarie</i>	RS	46.177.124,01	PR	46.177.124,01	R	0,00	EP	0,00
	CP	568.705.323,33	PC	408.118.642,27	I	408.118.642,27	EC	0,00
	CS	568.705.323,33	TP	454.295.766,28	FPV	0,00	TR	0,00
								160.586.681,06
MISSIONE 99 <i>Conti per conto</i>	RS	458.310.453,35	PR	430.634.469,41	R	-4.550.863,48	EP	23.125.120,46
	CP	4.286.150.117,26	PC	646.442.863,88	I	1.096.570.944,61	EC	450.128.080,73
	CS	4.286.150.506,81	TP	1.077.077.333,29	FPV	0,00	TR	473.253.201,19
								3.189.579.172,65
TOTALE DELLE MISSIONI	RS	1.922.891.827,29	PR	1.027.247.331,75	R	-101.508.772,60	EP	794.135.702,94
	CP	7.063.267.838,50	PC	1.767.620.515,03	I	2.939.947.158,39	EC	1.172.326.643,36
	CS	7.087.501.616,93	TP	2.794.867.866,78	FPV	169.961.334,09	TR	1.966.462.346,30
								3.953.359.346,02
TOTALE GENERALE DELLE SPESE	RS	1.922.891.827,29	PR	1.027.247.331,75	R	-101.508.772,60	EP	794.135.702,94
	CP	7.238.078.253,08	PC	1.767.620.515,03	I	2.939.947.158,39	EC	1.172.326.643,36
	CS	7.087.501.616,93	TP	2.794.867.866,78	FPV	169.961.334,09	TR	1.966.462.346,30
								3.953.359.346,02



Direzione Centrale Servizi Finanziari

Allegato n.10- Rendiconto della gestione

CONTO DEL BILANCIO - RIEPILOGO GENERALE DELLE SPESE

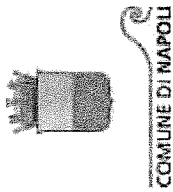
000189

2

CONTO DEL BILANCIO - RIEPILOGO GENERALE DELLE SPESE ANNO 2017

MISSIONE, PROGRAMMA, TITOLO	DENOMINAZIONE	Residui passivi al 1/1/2017 (RS)		Pagamenti in c/residui (PR)		Riaccertamento residui (R)		Economie di competenza (ECP=CP-I-FPV)		Residui passivi da esercizi precedenti (EP=RS-PR+R)	
		Previsioni definitive di competenza (CP)		Pagamenti in c/competenza (PC)		Impegni (I)				Residui passivi da esercizio di competenza (EC=I-PC)	
		Previsioni definitive di cassa (CS)		Totale pagamenti (TP=PR+PC)		Fondo pluriennale vincolato (FPV)				Totale residui passivi da riportare (TR=EP+EC)	
DISAVANZO DI AMMINISTRAZIONE											
Titolo 1	Spese correnti	RS	1.016.753.173,67	PR	480.564.416,70	R	-46.135.433,43			EP	490.053.323,54
		CP	1.420.644.787,77	PC	597.492.107,24	I	1.127.081.020,06	ECP	278.603.634,11	EC	529.588.912,82
		CS	1.620.447.480,89	TP	1.078.056.523,94	FPV	15.207.277,56			TR	1.019.642.236,36
Titolo 2	Spese in conto capitale	RS	401.651.076,26	PR	69.871.341,63	R	-50.822.475,69			EP	280.957.258,94
		CP	718.240.605,96	PC	46.236.552,18	I	238.815.409,94	ECP	342.296.938,71	EC	192.578.857,76
		CS	542.671.301,72	TP	116.107.893,81	FPV	154.754.056,63			TR	473.536.116,70
Titolo 3	Spese per incremento attività finanziarie	RS	0,00	PR	0,00	R	0,00			EP	0,00
		CP	0,00	PC	0,00	I	0,00	ECP	0,00	EC	0,00
		CS	0,00	TP	0,00	FPV	0,00			TR	0,00
Titolo 4	Rimborso Prestiti	RS	0,00	PR	0,00	R	0,00			EP	0,00
		CP	69.527.004,18	PC	69.330.349,46	I	69.361.141,51	ECP	165.862,67	EC	30.792,05
		CS	69.527.004,18	TP	69.330.349,46	FPV	0,00			TR	30.792,05
Titolo 5	Chiusura Anticipazioni da istituto tesoriere/cassiere	RS	46.177.124,01	PR	46.177.124,01	R	0,00			EP	0,00
		CP	568.705.323,33	PC	408.118.642,27	I	408.118.642,27	ECP	160.586.681,06	EC	0,00
		CS	568.705.323,33	TP	454.295.766,28	FPV	0,00			TR	0,00
Titolo 7	Uscite per conto terzi e partite di giro	RS	458.310.453,35	PR	430.634.469,41	R	-4.550.863,48			EP	23.125.120,46
		CP	4.286.150.117,26	PC	646.442.863,88	I	1.096.570.944,61	ECP	3.189.579.172,65	EC	450.128.080,73
		CS	4.286.150.506,81	TP	1.077.077.333,29	FPV	0,00			TR	473.253.201,19
TOTALE DEI TITOLI											
		RS	1.922.891.827,29	PR	1.027.247.351,75	R	-101.508.772,60			EP	794.135.702,94
		CP	7.063.267.838,50	PC	1.767.620.515,03	I	2.939.947.158,39	ECP	3.953.359.346,02	EC	1.172.326.643,36
		CS	7.087.501.616,93	TP	2.794.867.866,78	FPV	169.961.334,09			TR	1.966.462.346,30
TOTALE GENERALE DELLE SPESE											
		RS	1.922.891.827,29	PR	1.027.247.351,75	R	-101.508.772,60			EP	794.135.702,94
		CP	7.238.078.253,08	PC	1.767.620.515,03	I	2.939.947.158,39	ECP	3.953.359.346,02	EC	1.172.326.643,36
		CS	7.087.501.616,93	TP	2.794.867.866,78	FPV	169.961.334,09			TR	1.966.462.346,30

000190



Direzione Centrale Servizi Finanziari

Allegato n.10- Rendiconto della gestione

QUADRO GENERALE RIASSUNTIVO

000191

Allegato n.10 - Rendiconto della gestione 2017

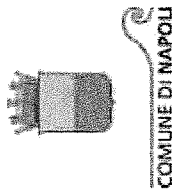
QUADRO GENERALE RIASSUNTIVO

ENTRATE	ACCERTAMENTI	INCASSI	SPESE	IMPEGNI	PAGAMENTI
Fondo di cassa all'inizio dell'esercizio		174.600.577,28			
Utilizzo avanzo di amministrazione	82.396.115,57		Disavanzo di amministrazione	174.810.414,58	
Fondo pluriennale vincolato di parte corrente ⁽¹⁾	40.629.092,20				
Fondo pluriennale vincolato in c/capitale ⁽¹⁾	197.262.299,83				
Titolo 1 - Entrate correnti di natura tributaria, contributiva e perequativa	905.772.422,50	620.606.115,31	Titolo 1 - Spese correnti	1.127.081.020,06	597.492.107,24
Titolo 2 - Trasferimenti correnti	148.387.953,93	93.318.155,38	Fondo pluriennale vincolato di parte corrente (2)	15.207.277,46	
Titolo 3 - Entrate extratributarie	230.399.329,67	80.994.166,83	Titolo 2 - Spese in conto capitale	238.815.409,94	46.236.552,18
Titolo 4 - Entrate in conto capitale	321.757.605,25	72.824.461,18	Fondo pluriennale vincolato in c/capitale (2)	154.754.056,63	
Titolo 5 - Entrate da riduzione di attività finanziarie	-	-	Titolo 3 - Spese per incremento di attività finanziarie	-	-
Totale entrate finali.....	1.606.317.311,35	867.742.898,70	Totale spese finali.....	1.535.857.764,09	643.728.659,42
Titolo 6 - Accensione di prestiti	6.559.852,74	1.667.004,19	Titolo 4 - Rimborso di prestiti	69.361.141,51	69.330.349,46
Titolo 7 - Anticipazioni da istituto tesoriere/cassiere	408.118.642,27	408.118.642,27	Titolo 5 - Chiusura Anticipazioni da istituto tesoriere/cassiere	408.118.642,27	408.118.642,27
Titolo 9 - Entrate per conto di terzi e partite di giro	1.096.570.944,61	653.368.431,17	Titolo 7 - Spese per conto terzi e partite di giro	1.096.570.944,61	646.442.863,88
Totale entrate dell'esercizio	3.117.566.750,97	1.950.896.976,33	Totale spese dell'esercizio	3.109.908.492,48	1.767.620.515,03
TOTALE COMPLESSIVO ENTRATE	3.437.854.258,57	2.105.497.553,61	TOTALE COMPLESSIVO SPESE	3.284.718.907,06	1.767.620.515,03
DISAVANZO DELL'ESERCIZIO	-	-	AVANZO DI COMPETENZA/FONDO DI CASSA	153.135.351,51	337.877.038,58
TOTALE A PAREGGIO	3.437.854.258,57	2.105.497.553,61	TOTALE A PAREGGIO	3.437.854.258,57	2.105.497.553,61

(1) Indicare l'importo iscritto in entrata del conto del bilancio alla corrispondente voce riguardante il fondo pluriennale vincolato.

(2) Indicare l'importo complessivo delle voci relative al corrispondente fondo pluriennale vincolato risultante in spesa del conto del bilancio.

78



Direzione Centrale Servizi Finanziari

Allegato n.10- Rendiconto della gestione

VERIFICA EQUILIBRI

000100

2

RENDICONTO DELLA GESTIONE 2017

VERIFICA EQUILIBRI

EQUILIBRIO ECONOMICO-FINANZIARIO			COMPETENZA (ACCERTAMENTI E IMPEGNI IMPUTATI ALL'ESERCIZIO)
Fondo di cassa all'inizio dell'esercizio		174.600.577,28	
A) Fondo pluriennale vincolato per spese correnti iscritto in entrata	(+)		40.629.092,20
AA) Recupero disavanzo di amministrazione esercizio precedente	(-)		174.810.414,58
B) Entrate Titoli 1.00 - 2.00 - 3.00	(+)		1.284.559.706,10
<i>di cui per estinzione anticipata di prestiti</i>			-
C) Entrate Titolo 4.02.06 - Contributi agli investimenti direttamente destinati al rimborso dei prestiti da amministrazioni pubbliche	(+)		-
D) Spese Titolo 1.00 - Spese correnti	(-)		1.127.081.020,06
DD) Fondo pluriennale vincolato di parte corrente (di spesa)	(-)		15.207.277,46
E) Spese Titolo 2.04 - Altri trasferimenti in conto capitale	(-)		69.361.141,51
F) Spese Titolo 4.00 - Quote di capitale amm.to dei mutui e prestiti obbligazionari	(-)		28.655.731,14
<i>di cui per estinzione anticipata di prestiti</i>			-
G) Somma finale (G=A-AA+B+C-D-DD-E-F)			61.271.055,31
ALTRE POSTE DIFFERENZIALI, PER ECCEZIONI PREVISTE DA NORME DI LEGGE E DAI PRINCIPI CONTABILI, CHE HANNO EFFETTO SULL'EQUILIBRIO EX ARTICOLO 162, COMMA 6, DEL			
H) Utilizzo avanzo di amministrazione per spese correnti	(+)		58.589.702,10
<i>di cui per estinzione anticipata di prestiti</i>			-
I) Entrate di parte capitale destinate a spese correnti in base a specifiche disposizioni di legge o dei principi contabili	(+)		5.917.079,98
<i>di cui per estinzione anticipata di prestiti</i>			-
L) Entrate di parte corrente destinate a spese di investimento in base a specifiche disposizioni di legge o dei principi contabili	(-)		1.308.646,76
M) Entrate da accensione di prestiti destinate a estinzione anticipata dei prestiti	(+)		-
EQUILIBRIO DI PARTE CORRENTE (*)			
O=G+H+I-L+M			1.927.080,01
P) Utilizzo avanzo di amministrazione per spese di investimento	(+)		23.806.413,47
Q) Fondo pluriennale vincolato per spese in conto capitale iscritto in entrata	(+)		197.262.299,83
R) Entrate Titoli 4.00-5.00-6.00	(+)		328.317.457,99
C) Entrate Titolo 4.02.06 - Contributi agli investimenti direttamente destinati al rimborso dei prestiti da amministrazioni pubbliche	(-)		-
I) Entrate di parte capitale destinate a spese correnti in base a specifiche disposizioni di legge o dei principi contabili	(-)		5.917.079,98
S1) Entrate Titolo 5.02 per Riscossione crediti di breve termine	(-)		-
S2) Entrate Titolo 5.03 per Riscossione crediti di medio-lungo termine	(-)		-
T) Entrate Titolo 5.04 relative a Altre entrate per riduzione di attività finanziarie	(-)		-
L) Entrate di parte corrente destinate a spese di investimento in base a specifiche disposizioni di legge o dei principi contabili	(+)		1.308.646,76
M) Entrate da accensione di prestiti destinate a estinzione anticipata dei prestiti	(-)		-
U) Spese Titolo 2.00 - Spese in conto capitale	(-)		238.815.409,94

600194

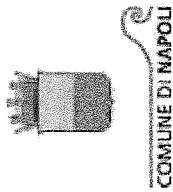
RENDICONTO DELLA GESTIONE 2017

VERIFICA EQUILIBRI

EQUILIBRIO ECONOMICO-FINANZIARIO			COMPETENZA (ACCERTAMENTI E IMPEGNI IMPUTATI ALL'ESERCIZIO)
UU) Fondo pluriennale vincolato in c/capitale (di spesa)	(-)		154.754.056,63
V) Spese Titolo 3.01 per Acquisizioni di attività finanziarie	(-)		-
E) Spese Titolo 2.04 - Altri trasferimenti in conto capitale	(+)		
EQUILIBRIO DI PARTE CAPITALE			
Z = P+Q+R-C-I-S1-S2-T+L-M-U-UU-V+E			151.208.271,50
S1) Entrate Titolo 5.02 per Riscossione crediti di breve termine	(+)		-
2S) Entrate Titolo 5.03 per Riscossione crediti di medio-lungo termine	(+)		-
T) Entrate Titolo 5.04 relative a Altre entrate per riduzioni di attività finanziarie	(+)		-
X1) Spese Titolo 3.02 per Concessione crediti di breve termine	(-)		-
X2) Spese Titolo 3.03 per Concessione crediti di medio-lungo termine	(-)		-
Y) Spese Titolo 3.04 per Altre spese per incremento di attività finanziarie	(-)		-
EQUILIBRIO FINALE			
W = O+Z+S1+S2+T-X1-X2-Y			153.135.351,51
Saldo corrente ai fini della copertura degli investimenti pluriennali:			
Equilibrio di parte corrente (O)			1.927.080,01
Utilizzo risultato di amministrazione per il finanziamento di spese correnti (H)	(-)		58.589.702,10
Entrate non ricorrenti che non hanno dato copertura a impegni	(-)		
Equilibrio di parte corrente ai fini della copertura degli investimenti pluriennali		-	56.662.622,09

000195

M



Direzione Centrale Servizi Finanziari

Allegato n.10 - Rendiconto della gestione

CONTO ECONOMICO 2017

000196

2

CONTO ECONOMICO

CONTO ECONOMICO		Anno	Anno - 1	riferimento art. 2425 cc	riferimento DM 26/4/95
A) COMPONENTI POSITIVI DELLA GESTIONE					
1	Proventi da tributi	566.224.600,59	570.516.328,94		
2	Proventi da fondi perequativi	342.237.063,27	349.766.544,37		
3	Proventi da trasferimenti e contributi	439.816.650,05	420.236.596,99		
a	Proventi da trasferimenti correnti	148.387.953,93	170.743.945,76		A5c
b	Quota annuale di contributi agli investimenti				E20c
c	Contributi agli investimenti	291.428.696,12	249.492.651,23		
4	Ricavi delle vendite e prestazioni e proventi da servizi pubblici	79.240.307,76	96.033.079,30	A1	A1a
a	Proventi derivanti dalla gestione dei beni	44.111.134,28	65.408.351,35		
b	Ricavi della vendita di beni				
c	Ricavi e proventi dalla prestazione di servizi	35.129.173,48	30.624.727,95		
5	Variazioni nelle rimanenze di prodotti in corso di lavorazione, etc. (+/-)			A2	A2
6	Variazione dei lavori in corso su ordinazione			A3	A3
7	Incrementi di immobilizzazioni per lavori interni			A4	A4
8	Altri ricavi e proventi diversi	135.313.153,80	124.865.381,49	A5	A5 a e b
TOTALE COMPONENTI POSITIVI DELLA GESTIONE (A)		1.562.831.775,47	1.561.417.931,09		
B) COMPONENTI NEGATIVI DELLA GESTIONE					
9	Acquisto di materie prime e/o beni di consumo	3.135.465,04	2.269.277,81	B6	B6
10	Prestazioni di servizi	552.768.910,51	202.745.025,65	B7	B7
11	Utilizzo beni di terzi	5.739.115,84	4.606.780,91	B8	B8
12	Trasferimenti e contributi	19.329.401,64	100.728.130,09		
a	Trasferimenti correnti	19.329.401,64	100.728.130,09		
b	Contributi agli investimenti ad Amministrazioni pubb.				
c	Contributi agli investimenti ad altri soggetti				
13	Personale	298.972.376,96	317.767.192,49	B9	B9
14	Ammortamenti e svalutazioni	328.192.041,81		B10	B10
a	Ammortamenti di immobilizzazioni Immateriali			B10a	B10a
b	Ammortamenti di immobilizzazioni materiali			B10b	B10b
c	Altre svalutazioni delle immobilizzazioni			B10c	B10c
d	Svalutazione dei crediti	328.192.041,81		B10d	B10d
15	Variazioni nelle rimanenze di materie prime e/o beni di consumo (+/-)			B11	B11
16	Accantonamenti per rischi			B12	B12
17	Altri accantonamenti		93.402.010,29	B13	B13
18	Oneri diversi di gestione	133.569.836,39	62.473.459,80	B14	B14
TOTALE COMPONENTI NEGATIVI DELLA GESTIONE (B)		1.341.707.148,19	783.991.877,04		
DIFFERENZA FRA COMP. POSITIVI E NEGATIVI DELLA GESTIONE (A-B)		221.124.627,28	777.426.054,05		
C) PROVENTI ED ONERI FINANZIARI					
<u>Proventi finanziari</u>					
19	Proventi da partecipazioni	1.812.500,00	1.562.500,00	C15	C15
a	da società controllate				

000197

M

	<i>b</i>	<i>da società partecipate</i>		1.812.500,00	1.562.500,00		
	<i>c</i>	<i>da altri soggetti</i>					
20		Altri proventi finanziari		8.720.232,28	23.793.662,37	C16	C16
		Totale proventi finanziari		10.532.732,28	25.356.162,37		
		<u>Oneri finanziari</u>					
21		Interessi ed altri oneri finanziari		91.529.831,71	103.652.907,43	C17	C17
	<i>a</i>	<i>Interessi passivi</i>		91.529.831,71	103.652.907,43		
	<i>b</i>	<i>Altri oneri finanziari</i>					
		Totale oneri finanziari		91.529.831,71	103.652.907,43		
		TOTALE PROVENTI ED ONERI FINANZIARI (C)		-80.997.099,43	-78.296.745,06		

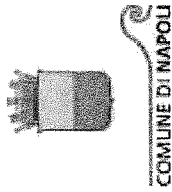
000198

M

CONTO ECONOMICO		Anno	Anno - 1	riferimento art. 2425 cc	riferimento DM 26/4/95
	D) RETTIFICHE DI VALORE ATTIVITA' FINANZIARIE				
22	Rivalutazioni			D18	D18
23	Svalutazioni	82.206.956,21		D19	D19
	TOTALE RETTIFICHE (D)	-82.206.956,21			
	E) PROVENTI ED ONERI STRAORDINARI				
24	Proventi straordinari	153.980.513,34	65.143.789,16	E20	E20
a	Proventi da permessi di costruire	4.738.145,65	3.616.269,72		
b	Proventi da trasferimenti in conto capitale	17.961.458,95	123.827,29		
c	Sopravvenienze attive e insussistenze del passivo	131.280.908,74			E20b
d	Plusvalenze patrimoniali				E20c
e	Altri proventi straordinari		61.403.692,15		
	Totale proventi straordinari	153.980.513,34	65.143.789,16		
25	Oneri straordinari	360.914.157,92	180.132.873,32	E21	E21
a	Trasferimenti in conto capitale		328.310,90		
b	Sopravvenienze passive e insussistenze dell'attivo	360.063.705,59	2.029.446,27		E21b
c	Minusvalenze patrimoniali				E21a
d	Altri oneri straordinari	850.452,33	177.775.116,15		E21d
	Totale oneri straordinari	360.914.157,92	180.132.873,32		
	TOTALE PROVENTI ED ONERI STRAORDINARI (E)	-206.933.644,58	-114.989.084,16		
	RISULTATO PRIMA DELLE IMPOSTE (A-B+C+D+E)	-149.013.072,94	584.140.224,83		
26	Imposte (*)	17.181.702,12	18.472.123,14	22	22
27	RISULTATO DELL'ESERCIZIO	-166.194.775,06	565.668.101,69	23	23

000199

M



Allegato n.10- Rendiconto della gestione

Direzione Centrale Servizi Finanziari

STATO PATRIMONIALE 2017

000200

2